



## Subcomité de Aseguramiento de Anticonceptivos de San Marcos.



Guatemala, noviembre de 2024

# Visión y misión:

## **VISION:**

Ser el ente departamental que vele por el aseguramiento y abastecimiento de los métodos anticonceptivos para darle cumplimiento de los objetivos de la CNAA

## **MISION:**

Desarrollar mecanismos de comunicación y coordinación con la CNAA y organizaciones gubernamentales y no gubernamentales del departamento para intercambiar información y buscar soluciones a los retos locales que se presenten en los servicios de planificación familiar.

# UBICACIÓN GEOGRAFICA

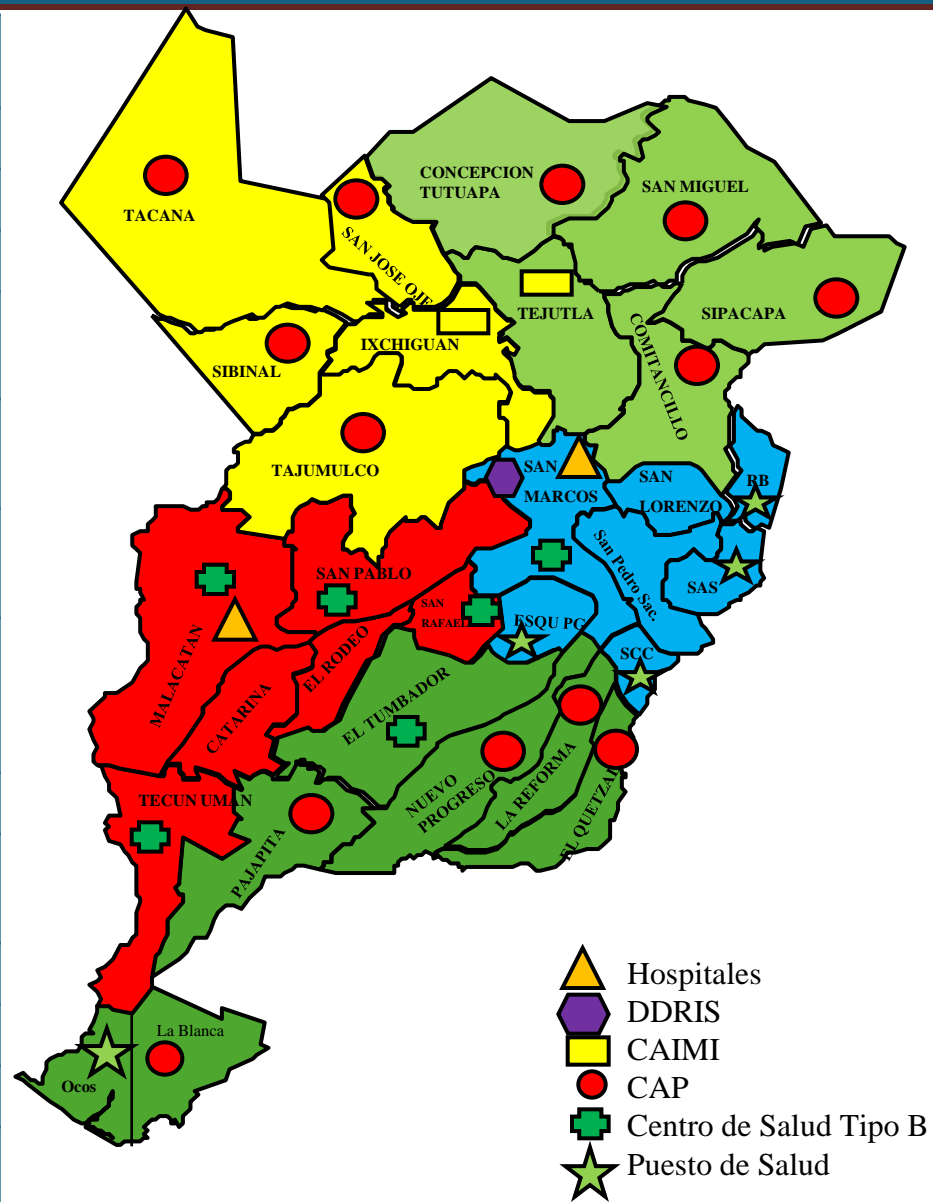
El departamento de San Marcos, colinda al norte con Huehuetenango, al sur con Océano Pacífico y Retalhuleu, al este con Quetzaltenango y al oeste con el Estado Mexicano de Chiapas. La extensión territorial es de 3791 km<sup>2</sup>. Tiene una densidad poblacional de 1250,306 habitantes por km<sup>2</sup>.

Cuenta con una **población** de **1,239,504** habitantes, población de **mujeres en edad fértil** de **413,938** y un total de **43,383 embarazos esperados**.



# RED DE SERVICIOS DDRISS SAN MARCOS

PRIMER NIVEL DE ATENCIÓN	CANTIDAD
Puesto de Salud (PS)	80
Territorios	163
Sectores	649
SEGUNDO NIVEL DE ATENCIÓN	
Centros de Atención Permanente (CAP)	16
Centros de Atención Integral Materno-Infantil (CAIMI)	2
Centro de Atención del paciente ambulatorio (CENAPA)	0
Centros de Salud (CS)	6
Puestos de Salud Fortalecidos (PSF)/UMSF	17
Hospitales Nacionales	2
TERCER NIVEL DE ATENCIÓN	
Hospital Regional	0
<b>TOTAL DE SERVICIOS A NIVEL DEPARTAMENTAL</b>	<b>935</b>



## Subcomité de Aseguramiento de Anticonceptivos de SAN MARCOS





## Inicio de actividades y organización.

- **22 de Mayo 2019**, se conformó el sub comité de aseguramiento de anticonceptivos en San Marcos.
- Licda. Silvia Juárez, Dirección Departamental de Redes integrales de servicios de salud (DDRIS). Coordinadora.
- Licda. Vanesa Fuentes, IGSS, Sub coordinadora.



# Integrantes

- Ministerio de Salud Pública y Asistencia Social -MSPAS- (DDRISS SAN MARCOS–DDRISS-,
- Hospital Regional de San Marcos y Malacatan.
- Secretaría Presidencial de la Mujer -SEPREM-
- Instituto Guatemalteco de Seguridad Social -IGSS-
- Dirección Departamental de Educación -DIDEDUC-
- Asociación Pro-Bienestar de la Familia -APROFAM-
- Defensoría de la Mujer Indígena -DEMI-
- Observatorio en Salud Sexual y Reproductiva Juvenil – OSAR Juvenil-
- Asociación Alas de Guatemala



Ministerio de  
**Salud Pública  
y Asistencia  
Social**



Secretaría  
**Presidencial  
de la Mujer**



Ministerio de  
**Educación**



Defensoría de la  
**Mujer Indígena  
DEMI**



Ministerio de  
**Salud Pública  
y Asistencia  
Social**



# Indicadores de Planificación Familiar

La planificación familiar es una estrategia preventiva en la salud contemplada como uno de los ejes del Plan Nacional de la Reducción de la Mortalidad Materna y Neonatal, somos consecuentes con el apoyo para abastecer de métodos de planificación en los diferentes.

No.	Indicador
1	Usuarios/as nuevos de planificación familiar
2	Indicador de re-consultas de usuarios/as métodos de Planificación Familiar
3	Indicador de Años Protección Pareja.
4	Indicador de Mezcla de Métodos
5	% de servicios que contaban con existencia de todos los métodos de Planificación familiar
6	Meses de Existencia disponible de Métodos de Planificación Familiar

# Indicadores de Planificación Familiar

## Indicador de nuevos/as y re-consultas de usuarios/as

### Métodos de Planificación Familiar

#### 1. USUARIOS/AS NUEVAS

- Es el numero de hombres y mujeres que eligen por primera vez usar un método de P.F.
- Para el monitorear este indicador, se debe utilizar como referencia el dato de primera consulta en reportes del SIGSA 6 mensual por cada método que se oferta.
- Se recomienda graficar la tendencia mensual o anual de usuarios/as nuevos/as con el fin de medir el aumento o disminución de demanda.

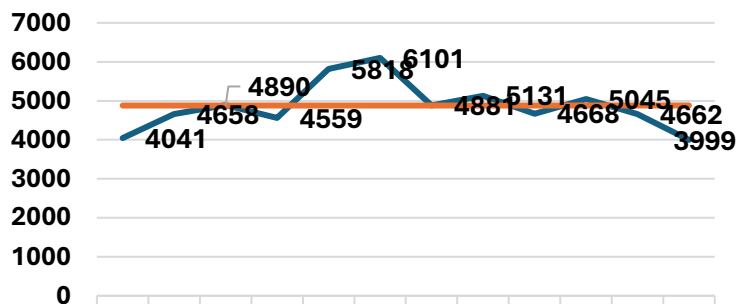
#### 2. USUARIOS/AS RE-CONSULTAS

- Se definen como la visita por segunda o mas veces al servicios de salud y que continua con el mismo método.
- Para el monitoreo de este indicador, usar como referencia dato de re-consulta en el reportes del SIGSA 6 mensual por cada método que se oferta.
- Se recomienda analizar la tendencia para medir el numero de usuarios/as que continúan usando la diversidad de métodos de PF.



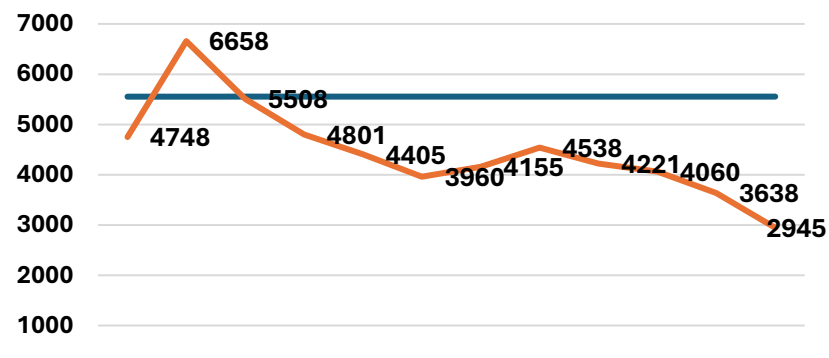
# Indicador tendencia de usuarias/os NUEVOS/AS DDRISS de San Marcos, enero a diciembre de los años 2022 y 2023.

**Tendencia total de USUARIAS NUEVAS DDRISS de San Marcos, enero a diciembre 2022.**



	ENE	FEB	MA R	ABR	MAY	JUN	JUL	AG O	SEP	OCT	NO V	DIC
Usuaris Nuevas	4041	4658	4890	4559	5818	6101	4881	5131	4668	5045	4662	3999
Proyeccion	4880	4880	4880	4880	4880	4880	4880	4880	4880	4881	4881	4881

**Tendencia total de USUARIAS NUEVAS DDRISS San Marcos, enero a diciembre 2023.**



	ENE	FEB	MAR	ABR	MAY	JUN	JUL	AGO	SEP	OCT	NOV	DIC
Proyeccion 2023	5553	5553	5554	5554	5554	5554	5554	5554	5554	5554	5554	5554
Usuaris nuevas	4748	6658	5508	4801	4405	3960	4155	4538	4221	4060	3638	2945

## Total año 2022

Proyección **58563**  
Realizado **58,453**  
% **99.81**

## Total año 2023

Proyección **66,645**  
Realizado **53,637**  
% **80**

\*Datos recopilados de informes mensuales de usuarias nuevas y consultas año 2023.

# Indicador de nuevos/as usuarios/as en Métodos de Planificación Familiar

## PROYECCIONES DE USUARIOS/AS NUEVOS/AS ALCANZADA POR REDES A PARTIR DEL AÑO 2023 .

RED 1					RED 2				
No.	Distrito	Proyecciones Usuarias Nuevas			No.	Distrito	Proyecciones Usuarias Nuevas		
		Programado	Realizado	%			Programado	Realizado	%
1	Sibinal	663	610	92.0	1	Concepcion T.	2657	2389	89.9
2	Tajumulco	2697	2183	80.9	2	San Miguel Ixt	2399	2015	84.0
3	Tacana	3100	2375	76.6	3	Tejutla	2058	1688	82.0
4	San Jose Oj.	1639	1105	67.4	4	Comitancillo	3289	2467	75.0
5	Ixchiguan	1704	1137	66.7	5	Sipacapa	1197	623	52.0
	<b>TOTAL</b>	<b>9803</b>	<b>7410</b>	<b>75.6</b>		<b>TOTAL</b>	<b>11601</b>	<b>9182</b>	<b>79.2</b>

\*Datos recopilados de informes mensuales de usuarias nuevas y reconsultas año 2023.

# Indicador de nuevos/as usuarios/as en Métodos de Planificación Familiar

## PROYECCIONES DE USUARIOS/AS NUEVOS/AS ALCANZADA POR REDES A PARTIR DEL AÑO 2023 .

### RED 3

No.	Distrito	Proyecciones Usuarías Nuevas		
		Programa do	Realizado	%
1	Rio Blanco	265	352	132.8
2	San Marcos	2033	1753	86.2
3	E. Palo Gordo	1194	983	82.3
4	San Pedro Sac	2802	2046	73.0
5	San Cristobal Cucho	922	628	68.1
6	San Antonio Sac	1170	718	61.4
7	San Lorenzo	673	331	49.2
<b>TOTAL</b>		<b>9059</b>	<b>6811</b>	<b>75.2</b>

### RED 4

No.	Distrito	Proyecciones Usuarías Nuevas		
		Programa do	Realizado	%
1	San Rafael PC	962	942	97.9
2	El Rodeo	1117	876	78.4
3	Malacatan	8261	6333	76.7
4	Tecun Uman	3068	2070	67.5
5	Catarina	2252	1425	63.3
6	San Pablo	3751	2013	53.7
<b>TOTAL</b>		<b>19411</b>	<b>13659</b>	<b>70.4</b>

\*Datos recopilados de informes mensuales de usuarias nuevas y reconsultas año 2023.



# Indicador de nuevos/as usuarios/as en Métodos de Planificación Familiar

## PROYECCIONES DE USUARIOS/AS NUEVOS/AS ALCANZADA POR REDES A PARTIR DEL AÑO 2023 .

### RED 5

No.	Distrito	Proyecciones Usuarias Nuevas		
		Programa do	Realizado	%
1	El Tumbador	2525	2541	100.6
2	La Blanca	2471	2192	88.7
3	Nvo. Progreso	2267	1912	84.3
4	El Quetzal	1256	1002	79.8
5	La Reforma	968	767	79.3
6	Pajapita	1667	925	55.5
7	Ocos	1366	561	41.1
<b>TOTAL</b>		<b>12520</b>	<b>9900</b>	<b>79.1</b>

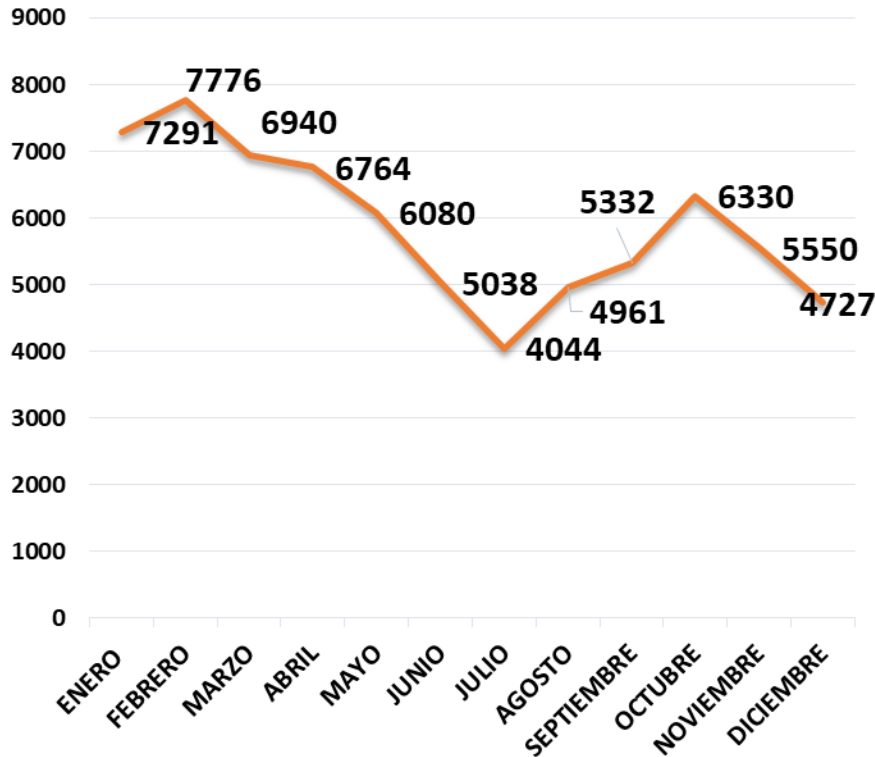
### HOSPITALES NACIONALES

No.	Distrito	Proyecciones Usuarias Nuevas		
		Programa do	Realizado	%
1	Hospital Nacional San Marcos	2299	2192	95.3
2	Hospital Nacional MALACATAN	1953	2979	152.5
<b>TOTAL</b>		<b>4252</b>	<b>5171</b>	<b>247.8</b>

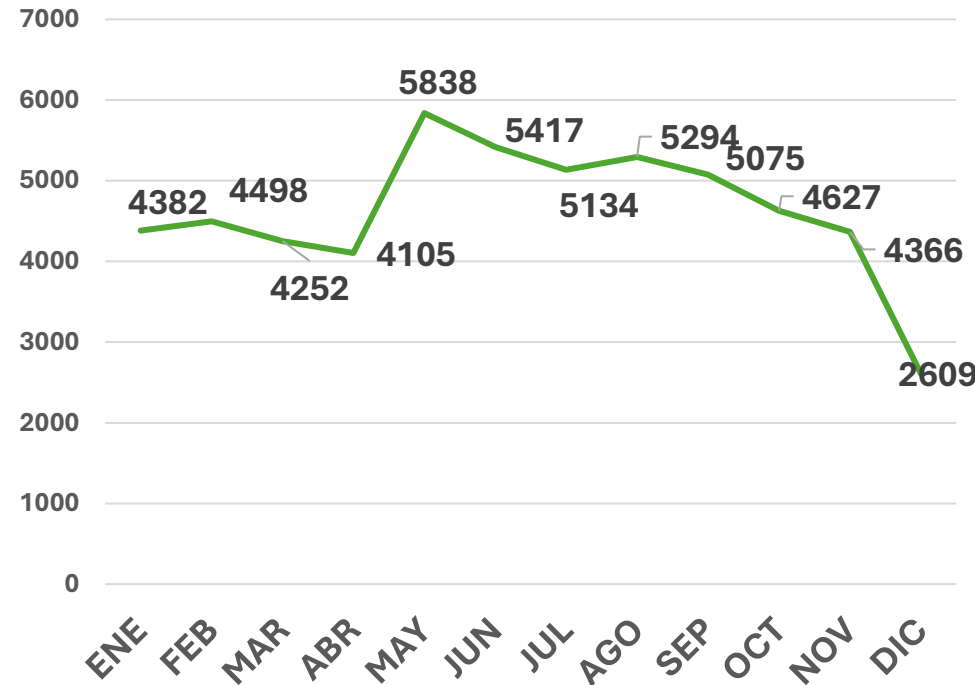
\*Datos recopilados de informes mensuales de usuarias nuevas y reconsultas año 2023.

# Indicador tendencia de usuarias/os en RECONSULTAS DDRISS de San Marcos, enero a diciembre de los años 2022 y 2023.

## Tendencia total de RECONSULTAS Dirección de Área de Salud de San Marcos año 2022.



## Tendencia total de RECONSULTAS Dirección de Área de Salud de San Marcos. Enero a diciembre 2023.



\*Datos recopilados de informes mensuales de usuarias nuevas y reconsultas año 2023.

# Indicadores de Planificación Familiar



## 3. Indicador de APP (Años Protección Pareja)

Métodos de Planificación Familiar

- Es un indicador estándar que representa el total de años de protección anticonceptiva proporcionada por cada método de PF.
- Se calcula multiplicando la cantidad de métodos entregados a los/as usuarios/as por factor de conversión preestablecido, con lo que se estima la duración de protección suministrada.

# Indicador de APP (Años Protección Pareja)

% Mezcla de Métodos Anticonceptivos, basados en APP de Enero a Diciembre de 2023, DAS San Marcos

Metodo anticonceptivo	Cantidad entregada en el año	Factor de conversión	APP Logrado
AQV Femenino	2048	10	20480
Inyectable Trimestral	49736	0.25	12434
Implante	1700	3.8	6460
Inyectable Bimensual	35450	0.167	5920
DIU	408	4.6	1877
Condon	103671	0.0083	860
Ciclos Orales	8409	0.067	563
Collar	311	1.5	467
Inyectable Mensual	1779	0.077	137
AQV Masculino	8		0
DIU Pos Parto	0		0
<b>TOTAL APP</b>			<b>49198</b>

\* AQV masculino en coordinación con Alas de Guatemala.

En los Servicios de Salud de San Marcos, se ofreció protección anticonceptiva a **49,198 parejas** durante el año 2023.



# Indicadores de Planificación Familiar

## 4. Indicador de mezcla de métodos

### Planificación Familiar

- Se calcula de los APP por cada método de PF y luego se suman para tener total de APP de periodo determinado (mes o año)
- Los APP de cada método se dividen por el total de APP obtenidos y se multiplica por 100.
- Luego se grafica los porcentajes en un grafico de Pay, para facilitar el análisis de mezcla de métodos anticonceptivos.



Fuente: Manual de Gestión Logística de Métodos de Planificación Familiar para Área de Salud y Hospitales. MSPAS. 2018.



Ministerio de  
**Salud Pública  
y Asistencia  
Social**



# Indicador de APP (Años Protección Pareja)

## % Mezcla de Métodos Anticonceptivos, basados en APP de Enero a Diciembre de 2023, DAS San Marcos

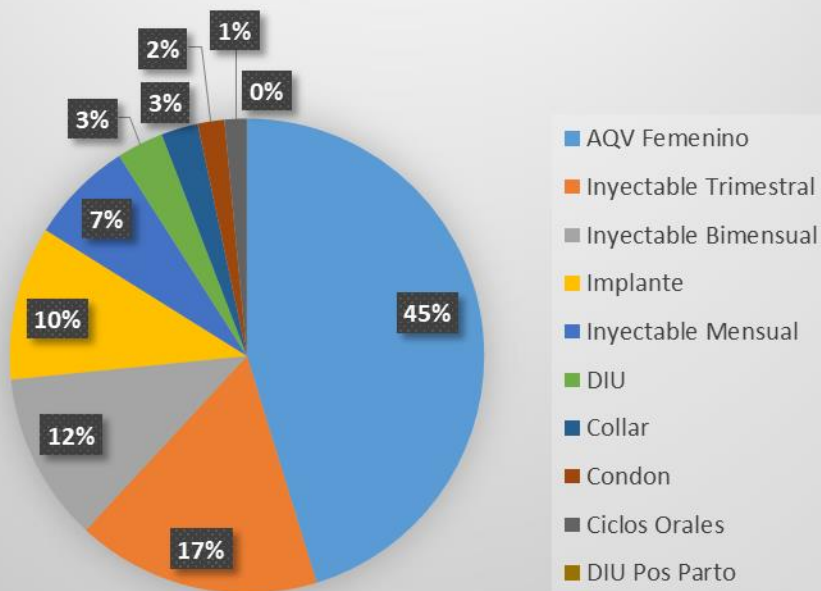
Metodo anticonceptivo	Cantidad entregada en el año	Factor de conversión	APP Logrado	% Mezcla de metodos de PF
AQV Femenino	2048	10	20480	42
Inyectable Trimestral	49736	0.25	12434	25
Implante	1700	3.8	6460	13
Inyectable Bimensual	35450	0.167	5920	12
DIU	408	4.6	1877	4
Condon	103671	0.0083	860	2
Ciclos Orales	8409	0.067	563	1
Collar	311	1.5	467	1
Inyectable Mensual	1779	0.077	137	0
AQV Masculino *	8		0	0
DIU Pos Parto	0		0	0
	<b>TOTAL APP</b>		<b>49198</b>	

En los Servicios de Salud de San Marcos, se ofreció protección anticonceptiva a **49,198 parejas** durante el año 2023.

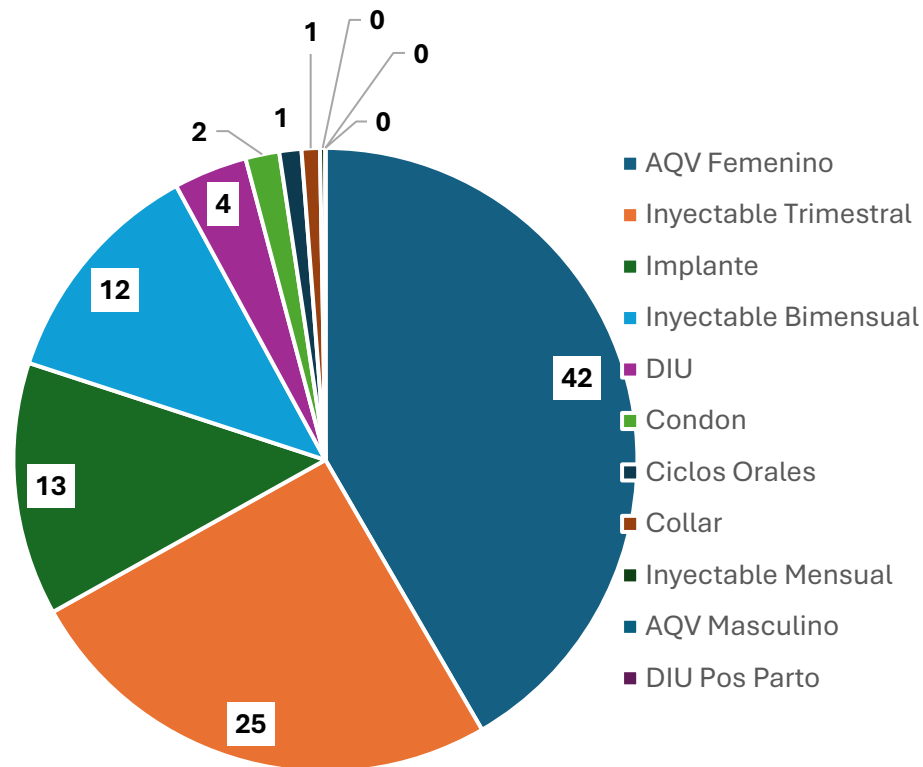
\* AQV masculino en coordinación con Alas de Guatemala.

# Indicador Mezcla de métodos anticonceptivos

**% Mezcla de Métodos Anticonceptivos, basados en APP de Enero a Diciembre de 2022, DDRISS de San Marcos**



**% Mezcla de Métodos Anticonceptivos, basados en APP de enero a diciembre de 2023, DDRISS de San Marcos**



# Indicadores de Planificación Familiar



Ministerio de  
**Salud Pública  
y Asistencia  
Social**



## 5. Indicador de porcentaje de servicios que cantaban con existencia de métodos.

- Se toma de la columna Existencia Física en Bodega del balance mensual.

## 6. Indicador de Meses Existencia Disponible.

Métodos de Planificación Familiar

- Se analizan los meses de existencia disponibles de todos los métodos para determinar si las existencias reportadas están dentro de los niveles Min. Y Max.

# Indicador % de servicios que cantaban con existencia de métodos e Indicador de Meses Existencia Disponible

**Reporte al corte del mes de DICIEMBRE de 2023.**

Metodo	% de servicios abastecidos	Meses de existencia disponible (MED)
<b>INYECTABLE TRIMESTRAL</b> Depoprovera (Medroxiprogesterona Acetato 150mg/ml, suspecion inyectable)	70	1.54
<b>INYECTABLE BIMENSUAL</b> Notisterath (Enantano de noristerona 200mg, solucion inyectable vial/ampolla)	60	0.47
<b>INYECTABLE MENSUAL</b> Mesigyna(Enantato de noristerona+Valerato de estradio 50mg+5mg, jeringa inyectable)	77	3.52
<b>ANTICONCEPTIVOS ORALES</b> Microgynon (Levonogestrel+ etinilestradiol 0,15+0.03 mgs tableta)	100	7.89
<b>PRESERVATIVO</b> (Condón masculino, sobre)	99	4.94
<b>DISPOSITIVO INTRA UTERINO</b> (Te de Cobre, dispositivo intrauterino, sobre)	67	4.63
<b>IMPLANTE SUBDERMICO</b> Jadelle (Levonogestrel 75 mg, implante, sobre)	87	4.33
Collar del ciclo, sobre	63	17.33
<b>DIU pos parto</b> (T de Cobre pos parto, sobre)	3	1.00

% de Servicios abastecidos con métodos de planificación familiar.

Desabastecimiento de métodos inyectable bimensual.



Ministerio de  
**Salud Pública  
y Asistencia  
Social**



# Logros

## Reuniones bimensuales



# Logros

## Reuniones bimensuales



# Logros

## Reuniones bimensuales





# Logros

Implementación de un instrumentos de supervisión a servicios de salud.



# Logros


Supervisión mensuales a servicios de salud del MSPAS para fortalecer la atención a los usuarios en los servicios de planificación familiar.





# Logros

- Fortalecimiento al personal de enfermería de los servicios de salud sobre lineamientos para la promoción y oferta de métodos de PF como estrategia para la reducción de muerte materna en el departamento.
- Fortalecimiento en el manejo logístico al personal de los servicios de salud



# Logros

- Capacitación a personal de salud para inserción de métodos de larga duración DIU e Implante.







# Logros

Promoción sobre el Sub comité a medios de comunicación lo locales.



# Logros


Visita para conocer la ruta de atención de pacientes que requieren métodos de planificación familiar en APROFAM



# seguimiento

A:

- Continuar con la promoción y provisión de servicios.
- Logística de insumos anticonceptivos.
- Disponibilidad oportuna de métodos anticonceptivos a nivel de DDRISS y Distritos.
- Coordinación con instituciones formadoras de recurso humano.
- Reuniones bimensuales.





# RETOS

- Cumplimiento del plan de trabajo, de acuerdo a la estrategia Nacional de planificación familiar 2021 – 2025.
- Reuniones de seguimiento con CNAA a nivel nacional.
- Asignar presupuesto para mantener la sostenibilidad del sub comité a nivel departamental.

SUBCOMITÉ DE ASEGURAMIENTO DE ANTICONCEPTIVOS

**SCAASM**

**SAN MARCOS**



**GRACIAS!!!**

**CNAA**

COMISIÓN NACIONAL DE ASEGURAMIENTO DE ANTICONCEPTIVOS