



Ministerio de
**Salud Pública
y Asistencia
Social**



Ministerio de
**Salud Pública
y Asistencia
Social**

Programa Nacional de Salud Reproductiva

PRODUCCIÓN HOSPITALARIA 2024

CLÍNICAS HOSPITALARIAS



Ministerio de
**Salud Pública
y Asistencia
social**

HUEHUETENANGO	QUICHÉ
COBÁN	PETEN
COATEPEQUE	USPANTAN
SOLOLÁ	SAYAXCHE
EL PROGRESO	SALAMA
MALACATAN	SAN PEDRO NECTA
SAN MARCOS	LA TINTA
BARILLAS	FRAY BARTOLOMÉ DE LAS CASAS.

PRODUCCIÓN POR HOSPITAL HUEHUETENANGO



PRODUCCIÓN HOSPITALARIA DE MÉTODOS DE PLANIFICACIÓN FAMILIAR TEMPORALES Y DEFINITIVOS HOSPITAL NACIONAL DE HUEHUETENANGO, DURANTE EL AÑO 2024

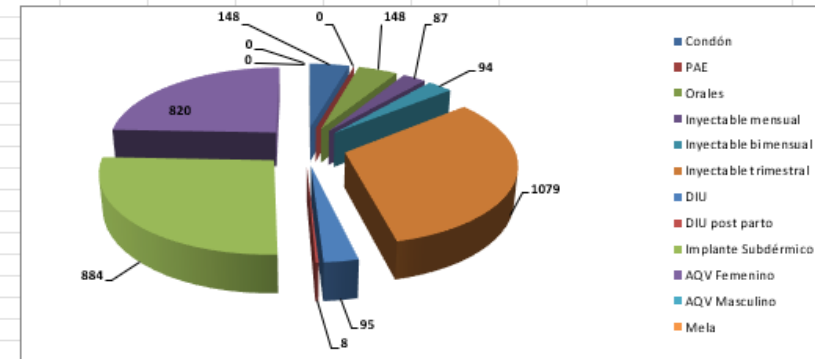
PRODUCCION DE MÉTODOS DE PF. TEMPORAES Y DEFINITIVOS

No	Tipo de Método	Enero	Febrero	Marzo	Abril	Mayo	Junio	julio	Agosto	Septiembre	Octubre	Noviembre	diciembre	Total
1	Condón	16	8	9	10	10	2	11	14	14	54			148
2	PAE	0	0	0	0	0	0	0	0	0	0			0
3	Orales	14	6	13	17	10	12	16	25	11	24			148
4	Inyectable mensual	17	8	7	13	4	6	7	4	9	12			87
5	Inyectable bimensual	12	4	4	18	14	11	12	11	3	5			94
6	Inyectable trimestral	101	103	133	133	132	21	128	111	110	107			1079
7	DIU	17	7	7	13	6	11	1	9	15	9			95
8	DIU post parto	0	4	0	0	4	0	0	0	0	0			8
9	Implante Subdérmico	91	78	96	87	84	79	65	95	116	93			884
10	AQV Femenino	94	56	69	82	96	64	81	105	87	86			820
11	AQV Masculino	0	0	0	0	0	0	0	0	0	0			0
12	Mela	0	0	0	0	0	0	0	0	0	0			0
	Totales	362	274	338	373	360	206	321	374	365	390	0	0	3363

DE MÉTODOS DE PF. TEMPORAES

No	Tipo de Método	total
1	Condón	148
2	PAE	0
3	Orales	148
4	Inyectable mensual	87
5	Inyectable bimensual	94
6	Inyectable trimestral	1079
7	DIU	95
8	DIU post parto	8
9	Implante Subdérmico	884
10	AQV Femenino	820
11	AQV Masculino	0
12	Mela	0
	Total produccion de métodos	3363

NOTA. LA PRODUCCIÓN HOSPITALARIA DE MÉTODOS TEMPORALES Y DEFINITIVOS SE DAN EN LOS DIFERENTES EVENTOS: TRANSCESÁREA, POST PARTO, POST ABORTO E INTERVALO



PRODUCCIÓN POR HOSPITAL COBÁN



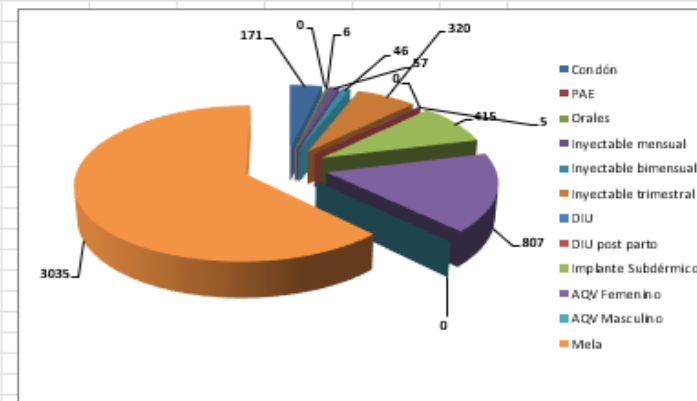
PRODUCCIÓN HOSPITALARIA DE MÉTODOS DE PLANIFICACIÓN FAMILIAR TEMPORALES Y DEFINITIVOS HOSPITAL NACIONAL DE COBÁN, A.Y. DURANTE EL PRIMER SEMESTRE DEL AÑO 2024

PRODUCCION DE MÉTODOS DE PF. TEMPORAES Y DEFINITIIVOS														
No	Tipo de Método	Enero	Febrero	Marzo	Abril	Mayo	Junio	Julio	Agosto	Septiembre	Octubre	Noviembre	Diciembre	Total
1	Condón	13	12	14	19	45	32	20	16					171
2	PAE	0	0	0	0	0	0	0	0					0
3	Orales	1	1	1	0	1	0	1	1					6
4	Inyectable mens	8	5	6	5	4	9	12	8					57
5	Inyectable bimes	0	0	0	0	3	5	34	4					46
6	Inyectable trime	0	2	23	13	66	81	72	63					320
7	DIU	0	0	0	0	5	0	0	0					5
8	DIU post parto	0	0	0	0	0	0	0	0					0
9	Implante Subdér	42	22	20	44	54	101	67	65					415
10	AQV Femenino	130	132	20	81	95	114	121	114					807
11	AQV Masculino	0	0	0	0	0	0	0	0					0
12	Mela	654	546	514	220	356	441	125	179					3035
Totales		848	720	598	382	629	783	452	450	0	0	0	0	4862

E MÉTODOS DE PF. TEMPORAES		
No	Tipo de Método	Total
1	Condón	171
2	PAE	0
3	Orales	6
4	Inyectable mensual	57
5	Inyectable bimensual	46
6	Inyectable trimestral	320
7	DIU	5
8	DIU post parto	0
9	Implante Subdérmico	415
10	AQV Femenino	807
11	AQV Masculino	0
12	Mela	3035
Total produccion de mét		4862

NOTA.

LA PRODUCCIÓN HOSPITALARIA DE MÉTODOS TEMPORALES Y DEFINITIVOS SE DAN EN LOS DIFERENTES EVENTOS: TRANSCESÁREA, POST PARTO, POST ABORTO E INTERVALO LA CONSULTA EXTERNA DE DICHO HOSPITAL ESTÁ CERRADA PERO AÚN ASÍ CONTINUÁN OFERTANDO LOS MÉTODOS TEMPORALES Y DEFINITIVOS.
La médica ginecóloga luego de ser pagada por el PNSR pasó a ser 011, pero sigue atendiendo la clinica de PF



PRODUCCIÓN POR HOSPITAL COATEPEQUE



PRODUCCIÓN HOSPITALARIA DE MÉTODOS DE PLANIFICACIÓN FAMILIAR TEMPORALES Y DEFINITIVOS HOSPITAL NACIONAL DE COATEPEQUE, DURANTE EL PRIMER SEMESTRE DEL AÑO 2024

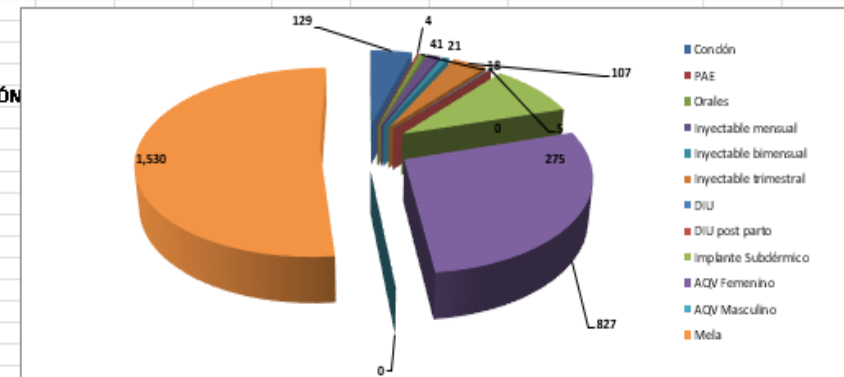
PRODUCCION DE MÉTODOS DE PF. TEMPORALES Y DEFINITIVOS

No	Tipo de Método	Enero	Febrero	Marzo	Abril	Mayo	Junio	julio	Agosto	septiembre	Octubre	Noviembre	Diciembre	Total
1	Condón	9	0	12	25	9	0	48	26					129
2	PAE	4	0	0	0	0	0	0	0					4
3	Orales	0	6	1	0	4	7	0	0					18
4	Injectable mensual	0	1	3	4	6	3	12	12					41
5	Injectable bimensual	0	14	3	0	1	1	0	2					21
6	Injectable trimestral	0	14	23	12	12	13	22	11					107
7	DIU	1	0	0	1	3	0	0	0					5
8	DIU post parto	0	0	0	0	0	0	0	0					-
9	Implante Subdérmico	16	30	51	41	37	51	1	48					275
10	AQY Femenino	64	149	92	96	105	134	88	99					827
11	AQY Masculino	0	0	0	0	0	0	0	0					-
12	Mela	220	193	213	237	244	153	138	132					1,530
	Totales	314	407	398	416	421	362	309	330	0	0	0	0	2,957

MÉTODOS DE PF. TEMPORALES

No	Tipo de Método	Total
1	Condón	129
2	PAE	4
3	Orales	18
4	Injectable mensual	41
5	Injectable bimensual	21
6	Injectable trimestral	107
7	DIU	5
8	DIU post parto	0
9	Implante Subdérmico	275
10	AQY Femenino	827
11	AQY Masculino	0
12	Mela	1,530
	Total produccion de métodos temporales	2,957

NOTA. LA PRODUCCIÓN HOSPITALARIA DE MÉTODOS TEMPORALES Y DEFINITIVOS SE DAN EN LOS DIFERENTES EVENTOS: TRANSCESÁREA, POST PARTO, POST ABORTO E INTERVALO LA CONSULTA EXTERNA DE DICHO HOSPITAL ESTÁ CERRADA PERO AÚN ASÍ CONTINÚAN OFERTANDO LOS MÉTODOS TEMPORALES Y DEFINITIVOS. EL PNSR AYUDA CON LA CONTRATACIÓN DE UNA MEDICO GINECÓLOGO PARA QUE DICHA PRODUCCIÓN DEL AÑO 2023 A LA FECHA. AUMENTE EN DEMANDA Y PRODUCCIÓN



PRODUCCIÓN POR HOSPITAL SOLOLÁ

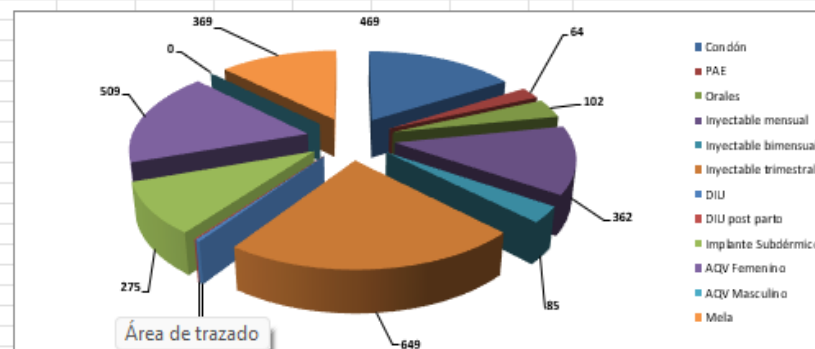


PRODUCCIÓN HOSPITALARIA DE MÉTODOS DE PLANIFICACIÓN TEMPORALES Y DEFINITIVOS HOSPITAL NACIONAL DE SOLOLÁ, DURANTE EL AÑO 20:

PRODUCCION DE MÉTODOS DE PF. TEMPORAES Y DEFINITIYOS														
No	Tipo de Método	ENERO	Febrero	Marzo	Abril	Mayo	Junio	julio	Agosto	septiembre	Octubre	Noviembre	diciembre	Total
1	Condón	86	26	42	39	30	40	47	43	47	69			469
2	PAE	0	0	0	0	0	0	0	0	0	64			64
3	Orales	54	5	1	6	5	8	9	6	8	0			102
4	Inyectable mensual	10	37	42	46	41	29	59	44	41	13			362
5	Inyectable bimensu	3	17	1	15	6	13	10	6	14	0			85
6	Inyectable trimestra	17	77	76	64	76	62	72	82	58	65			649
7	DIU	2	1	2	1	3	0	0	1	1	0			11
8	DIU post parto	3	0	0	0	0	0	0	0	0	0			3
9	Implante Subdérmic	34	24	20	31	32	25	34	25	26	24			275
10	AQV Femenino	51	62	44	53	42	44	52	47	58	56			509
11	AQV Masculino	0	0	0	0	0	0	0	0	0	0			0
12	Mela	21	40	66	32	28	40	35	32	47	28			369
	Totales	281	289	294	287	263	261	318	286	300	319	0	0	2898

ON DE MÉTODOS DE PF. TEMPORAES Y DE		
No	Tipo de Método	total
1	Condón	469
2	PAE	64
3	Orales	102
4	Inyectable mensual	362
5	Inyectable bimensual	85
6	Inyectable trimestral	649
7	DIU	11
8	DIU post parto	3
9	Implante Subdérmico	275
10	AQV Femenino	509
11	AQV Masculino	0
12	Mela	369
	Total produccion de métodos	2898

NOTA. PRODUCCIÓN HOSPITALARIA DE MÉTODOS TEMPORALES Y DEFINITIVOS EN DIFERENTES EVENTOS: TRANSCESÁREA, POST PARTO, POST ABORTO



PRODUCCIÓN POR HOSPITAL EL PROGRESO



PRODUCCIÓN HOSPITALARIA DE MÉTODOS DE PLANIFICACIÓN FAMILIAR TEMPORALES Y DEFINITIVOS HOSPITAL NACIONAL DEL PROGRESO, DURANTE EL AÑO 2022

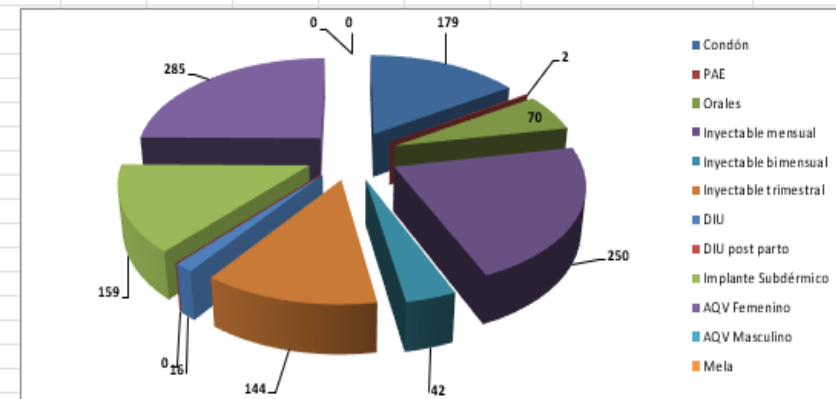
PRODUCCIÓN DE MÉTODOS DE PF. TEMPORALES Y DEFINITIVOS

No	Tipo de Método	Enero	Febrero	Marzo	Abril	Mayo	Junio	Julio	Agosto	Septiembre	Octubre	Noviembre	Diciembre	Total
1	Condón	21	31	18	14	7	11	4	13	33	27			179
2	PAE	0	1	0	0	0	0	1	0	0	0			2
3	Orales	13	5	2	0	0	13	13	6	11	7			70
4	Inyectable mensual	28	19	27	28	41	15	24	21	24	23			250
5	Inyectable bimensual	0	3	1	1	0	8	10	11	4	4			42
6	Inyectable trimestral	0	12	12	8	15	18	22	17	14	26			144
7	DIU	0	2	1	4	1	3	1	2	1	1			16
8	DIU post parto	0	0	0	0	0	0	0	0	0	0			0
9	Implante Subdérmico	23	14	9	17	22	13	16	11	19	15			159
10	AQV Femenino	40	38	27	38	31	24	29	18	14	26			285
11	AQV Masculino	0	0	0	0	0	0	0	0	0	0			0
12	Mela	0	0	0	0	0	0	0	0	0	0			0
	Totales	125	125	97	110	117	105	120	99	120	129	0	0	1147

PRODUCCIÓN DE MÉTODOS DE PF. TEMPORALES Y DEFINITIVOS

No	Tipo de Método	total
1	Condón	179
2	PAE	2
3	Orales	70
4	Inyectable mensual	250
5	Inyectable bimensual	42
6	Inyectable trimestral	144
7	DIU	16
8	DIU post parto	0
9	Implante Subdérmico	159
10	AQV Femenino	285
11	AQV Masculino	0
12	Mela	0
	Total producción de métodos	1147

NOTA. LA PRODUCCIÓN HOSPITALARIA DE MÉTODOS TEMPORALES Y DEFINITIVOS
LOS DIFERENTES EVENTOS: TRANSCESÁREA, POST PARTO, POST ABORTO E II



PRODUCCIÓN POR HOSPITAL MALACATÁN

PRODUCCIÓN HOSPITALARIA DE MÉTODOS DE PLANIFICACIÓN FAMILIAR TEMPORALES Y DEFINITIVOS HOSPITAL DISTRITAL DE MALACATÁN, S. M., DURANTE EL PRIMER SEMESTRE DEL AÑO

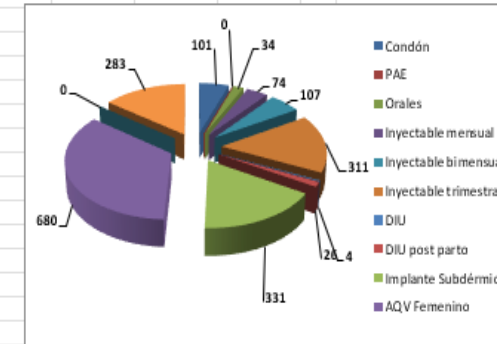
PRODUCCION DE MÉTODOS DE PF. TEMPORALES Y DEFINITIVOS

No	Tipo de Método	Enero	Febrero	Marzo	Abril	Mayo	Junio	Julio	Agosto	Septiembre	Octubre	Noviembre	Diciembre	Total
1	Condón	30	1	3	0	2	5	11	4	6	39			101
2	PAE	0	0	0	0	0	0	0	0	0	0			0
3	Orales	0	2	2	1	0	9	6	3	10	1			34
4	Inyectable mensual	5	2	10	10	21	3	6	13	1	3			74
5	Inyectable bimensual	20	0	2	11	24	4	37	3	4	2			107
6	Inyectable trimestral	34	5	12	25	28	35	0	62	39	71			311
7	DIU	1	2	0	0	0	1	0	0	0	0			4
8	DIU post parto	0	0	0	0	0	0	26	0	0	0			26
9	Implante Subdérmico	32	22	14	25	19	35	68	51	40	25			331
10	AQV Femenino	78	87	86	89	17	55	68	59	91	50			680
11	AQV Masculino	0	0	0	0	0	0	0	0	0	0			0
12	Mela	5	10	2	10	35	13	13	49	79	67			283
	Totales	205	131	131	171	146	160	235	244	270	258	0	0	1951

PRODUCCION DE MÉTODOS DE PF. TEMPORALES Y DEFINITIVOS

No	Tipo de Método	total
1	Condón	101
2	PAE	0
3	Orales	34
4	Inyectable mensual	74
5	Inyectable bimensual	107
6	Inyectable trimestral	311
7	DIU	4
8	DIU post parto	26
9	Implante Subdérmico	331
10	AQV Femenino	680
11	AQV Masculino	0
12	Mela	283
	Total produccion de métodos	1951

NOTA. LA PRODUCCIÓN HOSPITALARIA DE MÉTODOS TEMPORALES Y DEFINITIVOS SE DAN EN LOS DIFERENTES EVENTOS: TRANSCESÁREA, POST PARTO, POST ABORTO E INTERVALO



PRODUCCIÓN POR HOSPITAL SAN MARCOS



PRODUCCIÓN HOSPITALARIA DE MÉTODOS DE PLANIFICACIÓN TEMPORALES Y DEFINITIVOS HOSPITAL NACIONAL DE SAN MARCOS, DURANTE EL AÑO

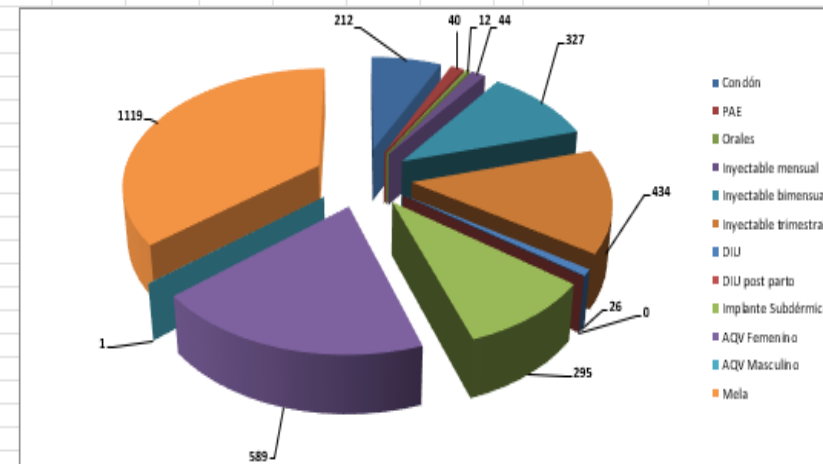
PRODUCCION DE MÉTODOS DE PF. TEMPORAES Y DEFINITIVOS

No	Tipo de Método	Enero	Febrero	Marzo	Abril	Mayo	Junio	Julio	Agosto	Septiembre	Octubre	Noviembre	Diciembre	Total
1	Condón	7	0	8	1	5	75	20	50	15	31			212
2	PAE	0	0	0	0	0	20	0	20	0	0			40
3	Orales	4	0	1	3	1	0	1	1	0	1			12
4	Inyectable mens	4	4	0	5	2	10	12	4	2	1			44
5	Inyectable bimer	42	32	11	9	5	50	34	47	58	39			327
6	Inyectable trime	0	16	39	57	47	19	72	53	45	86			434
7	DIU	6	6	2	1	0	5	0	2	3	1			26
8	DIU post parto	0	0	0	0	0	0	0	0	0	0			0
9	Implante Subdér	28	42	34	33	4	13	67	22	21	31			295
10	AQV Femenino	64	42	54	43	61	57	121	41	57	49			589
11	AQV Masculino	0	0	0	0	0	0	0	0	1	0			1
12	Mela	172	114	141	94	164	128	125	91	34	56			1119
	Totales	327	256	290	246	289	377	452	331	236	295	0	0	3099

PRODUCCION DE MÉTODOS DE PF. TEMPORAES Y DEFINITIVOS

No	Tipo de Método	total
1	Condón	212
2	PAE	40
3	Orales	12
4	Inyectable mensual	44
5	Inyectable bimensual	327
6	Inyectable trimestral	434
7	DIU	26
8	DIU post parto	0
9	Implante Subdérmico	295
10	AQV Femenino	589
11	AQV Masculino	1
12	Mela	1119
	Total produccion de métodos	3099

NOTA. PRODUCCIÓN HOSPITALARIA DE MÉTODOS TEMPORALES Y DEFINITIVOS
DIFERENTES EVENTOS: TRANSCESÁREA, POST PARTO, POST ABORTO



PRODUCCIÓN POR HOSPITAL

BARILLAS



PRODUCCIÓN HOSPITALARIA DE MÉTODOS DE PLANIFICACIÓN TEMPORALES Y DEFINITIVOS HOSPITAL NACIONAL DE BARILLAS ,DURANTE EL PRIMER SEMESTRE

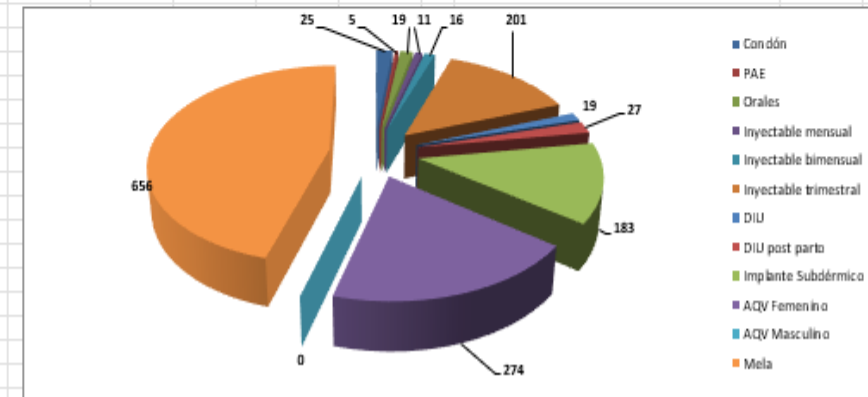
PRODUCCION DE MÉTODOS DE PF. TEMPORAES Y DEFINITIVOS

No	Tipo de Método	Enero	Febrero	Marzo	Abril	Mago	Junio	Julio	Agosto	Septiembre	Octubre	Noviembre	Diciembre	Total
1	Condón	1	3	4	1	9	0	4	1	2	0			25
2	PAE	0	1	0	1	0	0	0	0	2	1			5
3	Orales	2	1	1	0	0	0	4	7	1	3			19
4	Inyectable mensual	0	2	1	0	0	3	0	2	0	3			11
5	Inyectable bimensual	3	2	0	1	0	0	9	0	0	1			16
6	Inyectable trimestral	24	25	32	10	8	18	9	26	30	19			201
7	DIU	0	1	0	2	7	0	3	6	0	0			19
8	DIU post parto	0	14	13	0	0	0	0	0	0	0			27
9	Implante Subdérmico	25	14	13	15	14	17	20	11	25	29			183
10	AQV Femenino	10	29	29	19	22	24	32	42	37	30			274
11	AQV Masculino	0	0	0	0	0	0	0	0	0	0			0
12	Mela	58	190	102	0	122	0	77	57	21	29			656
	Totales	123	282	195	49	182	62	158	152	118	115	0	0	1436

PRODUCCION DE MÉTODOS DE PF. TEMPORAES Y DEFINITIVOS

No	Tipo de Método	total
1	Condón	25
2	PAE	5
3	Orales	19
4	Inyectable mensual	11
5	Inyectable bimensual	16
6	Inyectable trimestral	201
7	DIU	19
8	DIU post parto	27
9	Implante Subdérmico	183
10	AQV Femenino	274
11	AQV Masculino	0
12	Mela	656
	Total produccion de métodos	1436

NOTA. PRODUCCIÓN HOSPITALARIA DE MÉTODOS TEMPORALES Y DEFINITIVOS
DIFERENTES EVENTOS: TRANSCESÁREA, POST PARTO, POST ABORTO,
A QUE LA PRODUCCIÓN AUMENTA TANTO EN OFERTA COMO EN DEMANDA



PRODUCCIÓN POR HOSPITAL QUICHÉ



PRODUCCIÓN HOSPITALARIA DE MÉTODOS DE PLANIFICACIÓN FAMILIAR TEMPORALES Y DEFINITIVOS NACIONAL DEL QUICHÉ, DURANTE EL PRIMER SEMESTRE DEL AÑO

PRODUCCION DE MÉTODOS DE PF. TEMPORAES Y DEFINITIVOS

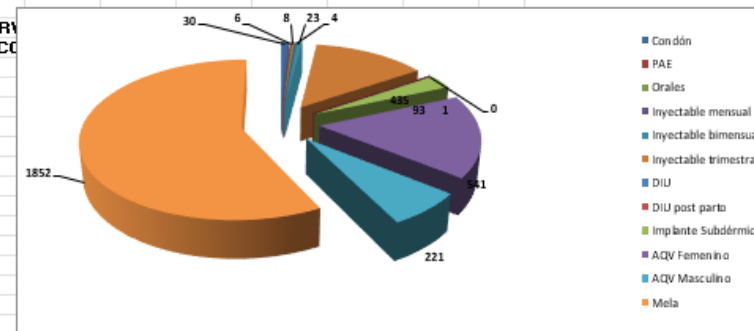
No	Tipo de Método	Enero	Febrero	Marzo	Abril	Mayo	Junio	Julio	Agosto	Septiembre	Octubre	Noviembre	Diciembre	Total
1	Condón	0	0	0	0	0	0	4	18		8			30
2	PAE	0	0	1	0	2	1	1	0		1			6
3	Orales	0	0	0	0	1	0	0	3		4			8
4	Inyectable mensual	0	1	1	0	0	1	1	0		0			4
5	Inyectable bimensual	2	2	1	5	0	8	1	1		3			23
6	Inyectable trimestral	84	161	54	38	22	35	22	2		17			435
7	DIU	0	0	0	0	0	0	0	0		0			0
8	DIU post parto	0	0	0	0	0	0	0	0		1			1
9	Implante Subdérmico	3	4	4	12	15	12	12	21		10			93
10	AQV Femenino	79	76	56	47	62	53	58	62		48			541
11	AQV Masculino	0	0	221	0	0	0	0	0		0			221
12	Mela	180	141		255	292	224	230	245		285			1852
	Totales	348	385	338	357	394	334	329	352	0	377	0	0	3214

PRODUCCION DE MÉTODOS DE PF. TEMPORAES Y DEFINITIVOS

No	Tipo de Método	total
1	Condón	30
2	PAE	6
3	Orales	8
4	Inyectable mensual	4
5	Inyectable bimensual	23
6	Inyectable trimestral	435
7	DIU	0
8	DIU post parto	1
9	Implante Subdérmico	93
10	AQV Femenino	541
11	AQV Masculino	221
12	Mela	1852
	Total produccion de métodos	3214

NOTA.

LA PRODUCCIÓN HOSPITALARIA DE MÉTODOS TEMPORALES Y DEFINITIVOS SE DAN EN LOS DIFERENTES EVENTOS: TRANSCESÁREA, POST PARTO, POST ABORTO E INTERVENCIÓN QUIRÚRGICA. EL PNSR AYUDA CON LA CONTRATACIÓN DE UN MÉDICO GENERAL, PARA QUE DICHA PRODUCCIÓN AUMENTA EN DEMANDA COMO EN OFERTA.



PRODUCCIÓN POR HOSPITAL PETÉN



PRODUCCIÓN HOSPITALARIA DE MÉTODOS DE PLANIFICACIÓN FAMILIAR TEMPORALES Y DEFINITIVOS HOSPITAL DE SAN BENITO PETÉN, DURANTE EL PRIMER SEMESTRE

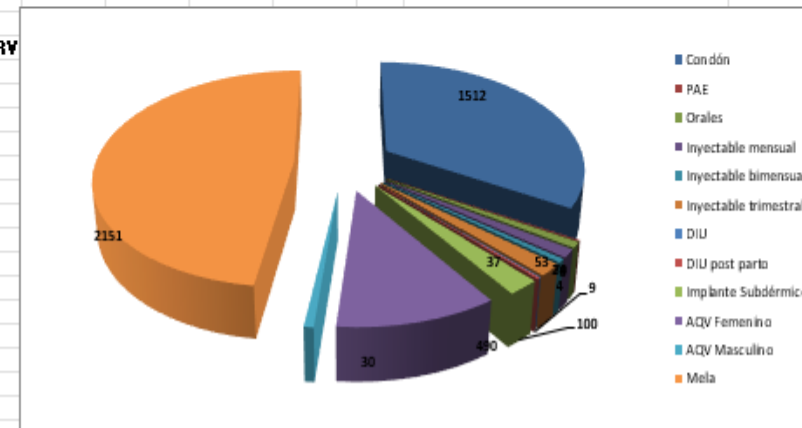
PRODUCCIÓN DE MÉTODOS DE PF. TEMPORALES Y DEFINITIVOS

No	Tipo de Método	Enero	Febrero	Marzo	Abril	Mayo	Junio	Julio	Agosto	Septiembre	Octubre	Noviembre	Diciembre	Total
1	Condón	12	24	15	12	144	24	273	315	399	294			1512
2	PAE	0	0	0	0	0	0	6	0	0	0			6
3	Orales	0	0	18	2	0	0	1	7	3	6			37
4	Inyectable mensual	0	0	15	2	10	5	6	7	5	3			53
5	Inyectable bimestral	0	0	5	6	5	2	0	1	1	4			24
6	Inyectable trimestral	0	0	30	4	1	11	8	7	7	11			79
7	DIU	0	0	1	0	0	0	0	2	1	0			4
8	DIU post parto	0	0	0	0	0	0	1	0	0	8			9
9	Implante Subdérmico	11	5	5	6	22	12	6	21	6	6			100
10	AQV Femenino	20	37	24	54	74	34	65	53	55	74			490
11	AQV Masculino	0	30	0	0	0	0	0	0	0	0			30
12	Mela	279	161	0	234	286	212	265	264	221	229			2151
	Totales	322	257	113	320	542	300	631	677	698	635	0	0	4495

PRODUCCIÓN DE MÉTODOS DE PF. TEMPORALES Y DEFINITIVOS

No	Tipo de Método	total
1	Condón	1512
2	PAE	6
3	Orales	37
4	Inyectable mensual	53
5	Inyectable bimestral	24
6	Inyectable trimestral	79
7	DIU	4
8	DIU post parto	9
9	Implante Subdérmico	100
10	AQV Femenino	490
11	AQV Masculino	30
12	Mela	2151
	Total producción de métodos	4495

NOTA. LA PRODUCCIÓN HOSPITALARIA DE MÉTODOS TEMPORALES Y DEFINITIVOS SE DAN EN LOS DIFERENTES EVENTOS: TRANSCESÁREA, POST PARTO, POST ABORTO E INTERVENCIÓN DEL PNSR AYUDA CON LA CONTRATACIÓN DE UN MÉDICO PARA QUE DICHA PRODUCCIÓN AUMENTE EN DEMANDA COMO EN OFERTA



PRODUCCIÓN POR HOSPITAL USPANTAN



PRODUCCIÓN HOSPITALARIA DE MÉTODOS DE PLANIFICACIÓN FAMILIAR TEMPORALES Y DEFINITIVOS TOTAL NACIONAL DE USPANTAN, DURANTE EL PRIMER SEMESTRE DEL AÑO

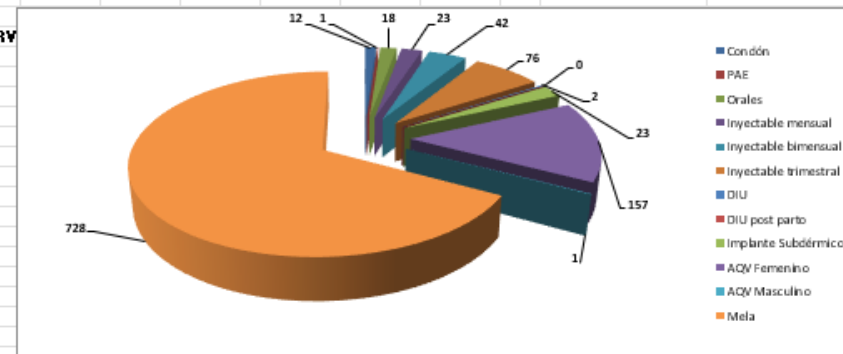
PRODUCCION DE MÉTODOS DE PF. TEMPORALES Y DEFINITIVOS

No	Tipo de Método	Enero	Febrero	Marzo	Abril	Mayo	Junio	Julio	Agosto	Septiembre	Octubre	Noviembre	Diciembre	Total
1	Condón	1	4	0	0	1	1	1	1	2	1			12
2	PAE	0	0	0	0	0	1	0	0	0	0			1
3	Orales	3	1	0		5	0	3	1	2	3			18
4	Inyectable mensual	2	3	5	1	1	4	1	1	3	2			23
5	Inyectable bimensual	13	0	0	2	0	13	3	2	2	7			42
6	Inyectable trimestral	0	14	12	9	7	3	7	9	7	8			76
7	DIU	0	0	0	0	0	1	0	0	1	0			2
8	DIU post parto	0	0	0	0	0	0	0	0	0	0			0
9	Implante Subdérmico	0	5	2	5	3	1	0	0	1	6			23
10	AQV Femenino	18	24	25	23	15	0	16	17	3	16			157
11	AQV Masculino	0	0	0	0	0	0	1	0	0	0			1
12	Mela	104	88	110	96	103	0	0	103	0	124			728
	Totales	141	139	154	136	135	24	32	134	21	167	0	0	1083

PRODUCCION DE MÉTODOS DE PF. TEMPORALES Y DEFINITIVOS

No	Tipo de Método	Total
1	Condón	12
2	PAE	1
3	Orales	18
4	Inyectable mensual	23
5	Inyectable bimensual	42
6	Inyectable trimestral	76
7	DIU	2
8	DIU post parto	0
9	Implante Subdérmico	23
10	AQV Femenino	157
11	AQV Masculino	1
12	Mela	728
	Total produccion de	1083

NOTA. LA PRODUCCIÓN HOSPITALARIA DE MÉTODOS TEMPORALES Y DEFINITIVOS SE DAN EN LOS DIFERENTES EVENTOS: TRANSCESÁREA, POST PARTO, POST ABORTO E INTERVENCIÓN QUIRÚRGICA.



PRODUCCIÓN POR HOSPITAL SAYAXCHÉ



PRODUCCIÓN HOSPITALARIA DE MÉTODOS DE PLANIFICACIÓN FAMILIAR TEMPORALES Y DEFINITIVOS TOTAL DISTRITAL DE SAYAXCHÉ ,DURANTE EL PRIMER SEMESTRE DEL AÑO

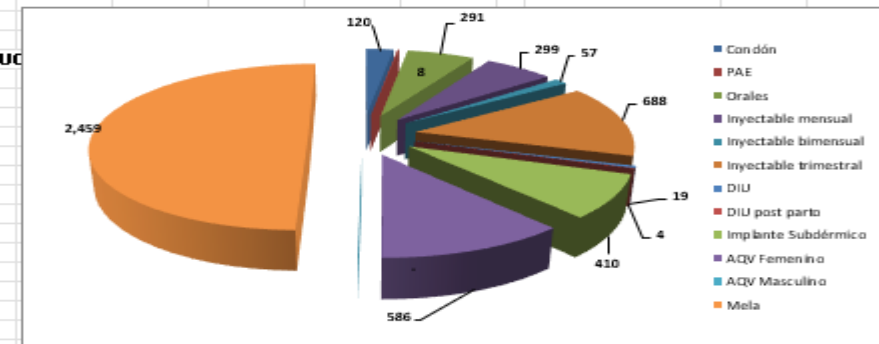
PRODUCCION DE MÉTODOS DE PF. TEMPORALES Y DEFINITIVOS

Tipo de Método	Enero	Febrero	Marzo	Abril	Mayo	Junio	Julio	Agosto	Septiembre	Octubre	Noviembre	Diciembre	Total
Condón	8	7	5	2	0	30	30	10	14	14			120
PAE	0	0	8	0	0	0	0	0	0	0			8
Orales	0	31	23	23	0	52	52	30	40	40			291
Inyectable mensual	27	18	20	26	0	49	49	60	25	25			299
Inyectable bimens	6	2	5	4	0	7	7	14	6	6			57
Inyectable trimest	90	65	51	80	0	73	73	88	84	84			688
DIU	2	5	1	2	0	2	2	5	0	0			19
DIU post parto	0	0	0	0	0	2	2	0	0	0			4
Implante Subdérm	50	40	37	42	0	43	43	57	49	49			410
AQY Femenino	57	54	59	74	0	94	94	56	49	49			586
AQY Masculino	0	0	0	0	0	0	0	0	0	0			-
Mela	0	151	178	440	0	450	450	262	264	264			2,459
Totales	240	373	387	693	0	802	802	582	531	531	0	0	4,941

PRODUCCION DE

Nº	Tipo de Método	total
1	Condón	120
2	PAE	8
3	Orales	291
4	Inyectable mensual	299
5	Inyectable bimensu	57
6	Inyectable trimestr	688
7	DIU	19
8	DIU post parto	4
9	Implante Subdérm	410
10	AQY Femenino	586
11	AQY Masculino	-
12	Mela	2,459
	Total produccion de	4,941

NOTA. LA PRODUCCIÓN HOSPITALARIA DE MÉTODOS TEMPORALES Y DEFINITIVOS SE DAN EN LOS DIFERENTES EVENTOS: TRANSCESÁREA, POST PARTO, POST ABORTO E INTERVALO EL PNSR AYUDA CON LA CONTRATACIÓN DE UNA ENFERMERA PROFESIONAL PARA QUE DICHA PRODUCCION AUMENTE EN DEMANDA Y OFERTA



PRODUCCIÓN POR HOSPITAL SALAMÁ



PRODUCCIÓN HOSPITALARIA DE MÉTODOS DE PLANIFICACIÓN FAMILIAR TEMPORALES Y DEFINITIVOS HOSPITAL NACIONAL DE SALAMÁ, DURANTE EL PRIMER SEMESTRE DEL AÑO 2024

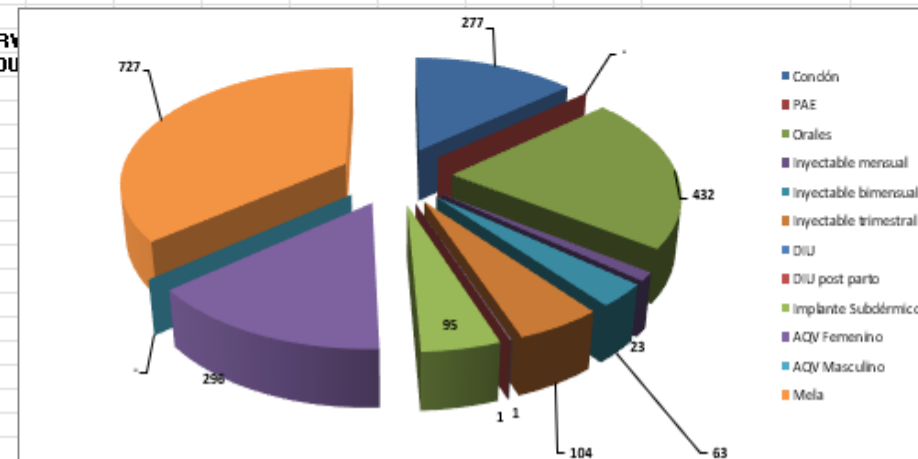
PRODUCCIÓN DE MÉTODOS DE PF. TEMPORALES Y DEFINITIVOS

No	Tipo de Método	Enero	Febrero	Marzo	Abril	Mayo	Junio	Julio	Agosto	Septiembre	Octubre	Noviembre	Diciembre	Total
1	Condón	12	48	36	27	28	41	27	29	29				277
2	PAE	0	0	0	0	0	0	0	0	0				-
3	Orales	25	56	82	55	44	28	52	44	46				432
4	Inyectable mensual	0	2	3	6	2	0	0	6	4				23
5	Inyectable bimensual	0	2	8	0	5	2	4	40	2				63
6	Inyectable trimestral	8	5	6	1	6	6	17	44	11				104
7	DIU	0	0	0	0	1	0	0	0	0				1
8	DIU post parto	0	0	0	0	0	0	0	0	1				1
9	Implante Subdérmico	7	6	9	19	10	12	7	9	16				95
10	AQV Femenino	88	41	0	27	26	29	25	29	31				296
11	AQV Masculino	0	0	0	0	0	0	0	0	0				-
12	Mela	0	0	97	94	104	121	87	105	119				727
	Totales	140	160	241	229	226	239	219	306	259	0	0	0	2,019

MÉTODOS DE PF. TEMPORALES

No	Tipo de Método	total
1	Condón	277
2	PAE	-
3	Orales	432
4	Inyectable mensual	23
5	Inyectable bimensual	63
6	Inyectable trimestral	104
7	DIU	1
8	DIU post parto	1
9	Implante Subdérmico	95
10	AQV Femenino	296
11	AQV Masculino	-
12	Mela	727
	Total producción de métodos temporales	2,019

NOTA. LA PRODUCCIÓN HOSPITALARIA DE MÉTODOS TEMPORALES Y DEFINITIVOS SE DAN EN LOS DIFERENTES EVENTOS: TRANSCESÁREA, POST PARTO, POST ABORTO E INTERVENCIÓN. EL PNSR AYUDA CON LA CONTRATACIÓN DE UN MEDICO GINECÓLOGA PARA QUE DICHA PRODUCCIÓN DEL AÑO 2024 PUEDA AUMENTAR EN DEMANDA COMO EN OFERTA.



PRODUCCIÓN POR HOSPITAL SAN PEDRO NECTÁ



PRODUCCIÓN HOSPITALARIA DE MÉTODOS DE PLANIFICACIÓN FAMILIAR TEMPORALES Y DEFINITIVOS HOSPITAL DISTRITAL DE SAN PEDRO NECTÁ, DURANTE EL AÑO 2017

PRODUCCION DE MÉTODOS DE PF. TEMPORAES Y DEFINITIIVOS

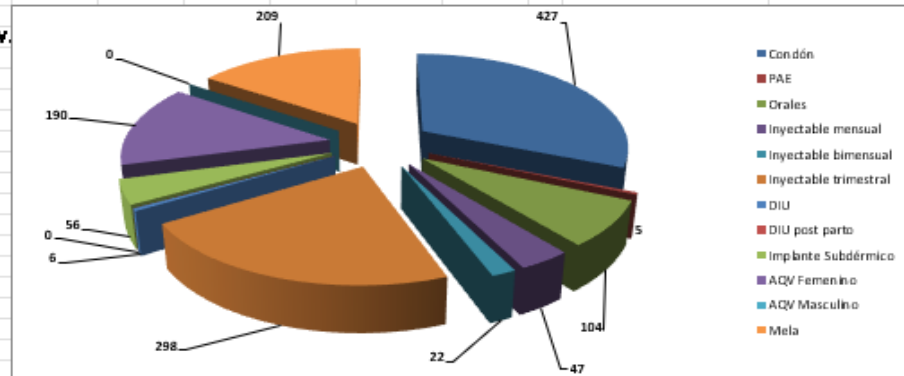
No	Tipo de Método	Enero	Febrero	Marzo	Abril	Mayo	Junio	Julio	Agosto	Septiembre	Octubre	Noviembre	Diciembre	Total
1	Condón	12	69	12	8	8	7	3	8	48	252			427
2	PAE	3	1	1	0	0	0	0	0	0	0			5
3	Orales	32	18	20	6	0	10	2	2	8	6			104
4	Injectable mens	4	6	1	10	8	3	5	5	1	4			47
5	Injectable bimer	2	3	1	9	0	1	2	2	0	2			22
6	Injectable trime	48	13	34	53	33	18	20	34	17	28			298
7	DIU	0	0	2	0	0	0	1	1	0	2			6
8	DIU post parto	0	0	0	0	0	0	0	0	0	0			0
9	Implante Subdér	5	6	8	7	1	5	5	5	7	7			56
10	AQY Femenino	16	21	14	19	26	19	17	23	22	13			190
11	AQY Masculino	0	0	0	0	0	0	0	0	0	0			0
12	Mela	26	31	21	34	4	11	12	26	13	31			209
	Totales	148	168	114	146	80	74	67	106	116	345	0	0	1364

PRODUCCION DE MÉTODOS DE PF. TEMPORAES Y DEFINITIIVOS

No	Tipo de Método	total
1	Condón	427
2	PAE	5
3	Orales	104
4	Injectable mensual	47
5	Injectable bimensual	22
6	Injectable trimestral	298
7	DIU	6
8	DIU post parto	0
9	Implante Subdérmico	56
10	AQY Femenino	190
11	AQY Masculino	0
12	Mela	209
	Total produccion de métodos	1364

NOTA.

LA PRODUCCIÓN HOSPITALARIA DE MÉTODOS TEMPORALES Y DEFINITIVOS SE DAN EN LOS DIFERENTES EVENTOS: TRANSCESÁREA, POST PARTO, POST ABORTO E INTERVENCIÓN. EL PNSR AYUDA CON LA CONTRATACION DE UN MÉDICO, PARA QUE DICHA PRODUCCIÓN AUMENTE TANTO EN DEMANDA COMO EN OFERTA.



PRODUCCIÓN POR HOSPITAL

LA TINTA



PRODUCCIÓN HOSPITALARIA DE MÉTODOS DE PLANIFICACIÓN FAMILIAR TEMPORALES Y DEFINITIVOS HOSPITAL DISTRITAL DE LA TINTA, A.Y. DURANTE EL PRIMER SEMESTRE DEL

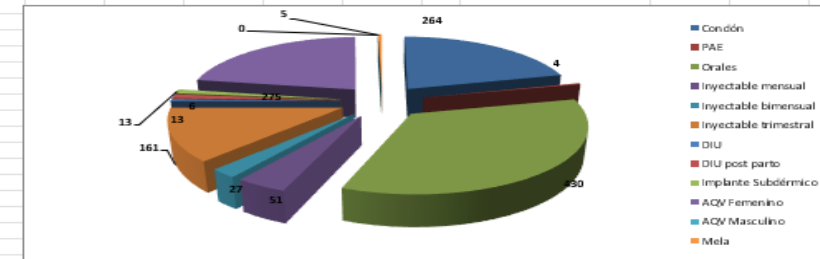
PRODUCCION DE MÉTODOS DE PF. TEMPORALES Y DEFINITIVOS

No	Tipo de Método	Enero	Febrero	Marzo	Abril	Mayo	Junio	Julio	Agosto	Septiembre	Octubre	Noviembre	Diciembre	Total
1	Condón	0	24	36	36	48	48	0	0	24	48			264
2	PAE	0	0	0	0	0	0	0	0	3	1			4
3	Orales	0	30	60	36	90	90	0	30	64	30			430
4	Inyectable mensual	8	5	5	7	6	5	5	1	5	4			51
5	Inyectable bimens	0	2	3	5	3	2	3	1	4	4			27
6	Inyectable trimest	0	18	12	15	19	18	16	13	20	30			161
7	DIU	0	0	0	0	0	0	0	0	4	2			6
8	DIU post parto	0	3	4	4	1	0	0	0	1	0			13
9	Implante Subdérm	0	3	4	4	1	0	0	0	0	1			13
10	AQY Femenino	26	22	30	32	27	26	28	30	28	26			275
11	AQY Masculino	0	0	0	0	0	0	0	0	0	0			0
12	Mela	0	0	0	0	0	0	0	0	0	5			5
	Totales	34	107	154	139	195	189	52	75	153	151	0	0	1249

MÉTODOS DE PF. TEMPORALES

No	Tipo de Método	total
1	Condón	264
2	PAE	4
3	Orales	430
4	Inyectable mensual	51
5	Inyectable bimensual	27
6	Inyectable trimestral	161
7	DIU	6
8	DIU post parto	13
9	Implante Subdérmico	13
10	AQY Femenino	275
11	AQY Masculino	0
12	Mela	5
	Total produccion de n	1249

NOTA. LA PRODUCCIÓN HOSPITALARIA DE MÉTODOS TEMPORALES Y DEFINITIVOS SE DAN EN LOS DIFERENTES EVENTOS: TRANSCESÁREA, POST PARTO, POST ABORTO E INTERVALO EL PNSR AYUDA CON LA CONTRATACIÓN DE UN MÉDICO G & O, PARA QUE DICHA PRODUCCIÓN AUMENTE TANTO EN DEMANDA COMO EN OFERTA.



PRODUCCIÓN POR HOSPITAL FRAY BARTOLOME



PRODUCCIÓN HOSPITALARIA DE MÉTODOS DE PLANIFICACIÓN FAMILIAR TEMPORALES Y DEFINITIVOS EL HOSPITAL DISTRITAL DE FRAY BARTOLOMÉ DE LAS CASAS, A.Y. DURANTE EL

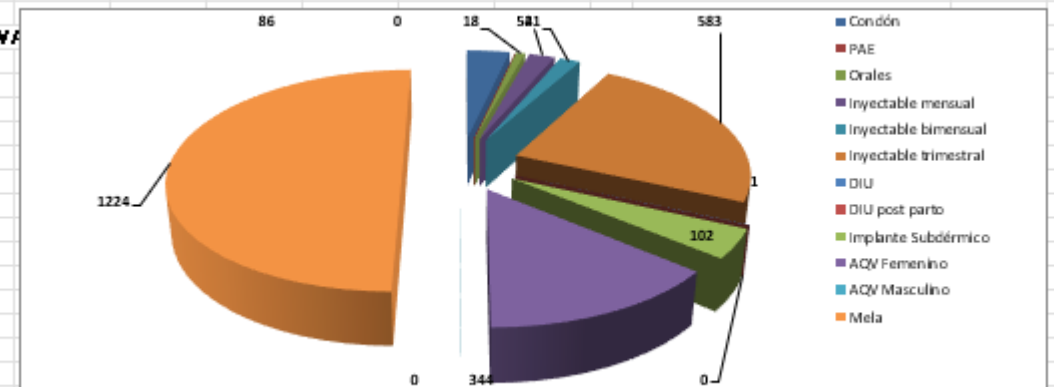
PRODUCCION DE MÉTODOS DE PF. TEMPORAES Y DEFINITIYOS

No	Tipo de Método	Enero	Febrero	Marzo	Abril	Mayo	Junio	Julio	Agosto	Septiembr	Octubre	Noviembre	Diciembre	Total
1	Condón	31	7	20	12	0	0	12	4	0				86
2	PAE	0	0	0	0	0	0	0	0	0				0
3	Orales	11	1	5	0	0	0	0	0	1				18
4	Inyectable mens	0	12	6	8	7	7	3	4	5				52
5	Inyectable bime	0	7	12	6	4	6	3	1	2				41
6	Inyectable trime	0	87	73	44	38	43	168	89	41				583
7	DIU	0	0	0	1	0	0	0	0	0				1
8	DIU post parto	0	0	0	0	0	0	0	0	0				0
9	Implante Subdér	25	12	6	6	6	6	10	16	15				102
10	AQY Femenino	65	48	55	0	0	0	58	59	59				344
11	AQY Masculino	0	0	0	0	0	0	0	0	0				0
12	Mela	201	0	0	97	91	177	268	255	135				1224
	Totales	333	174	177	174	146	239	522	428	258	0	0	0	2,451

PRODUCCION DE MÉTODOS DE PF. TEMPORAES Y DEFINITIYOS

No	Tipo de Método	total
1	Condón	86
2	PAE	0
3	Orales	18
4	Inyectable mensual	52
5	Inyectable bimensual	41
6	Inyectable trimestral	583
7	DIU	1
8	DIU post parto	0
9	Implante Subdérmico	102
10	AQY Femenino	344
11	AQY Masculino	0
12	Mela	1224
	Total produccion de métodos	2,451

NOTA. LA PRODUCCIÓN HOSPITALARIA DE MÉTODOS TEMPORALES Y DEFINITIVOS SE DAN EN LOS DIFERENTES EVENTOS: TRANSCESÁREA, POST PARTO, POST ABORTO E INTERVENCIONES QUIRÚRGICAS.





Ministerio de
**Salud Pública
y Asistencia
Social**