

# Ejecución del Impuesto sobre la Distribución de Bebidas Alcohólicas

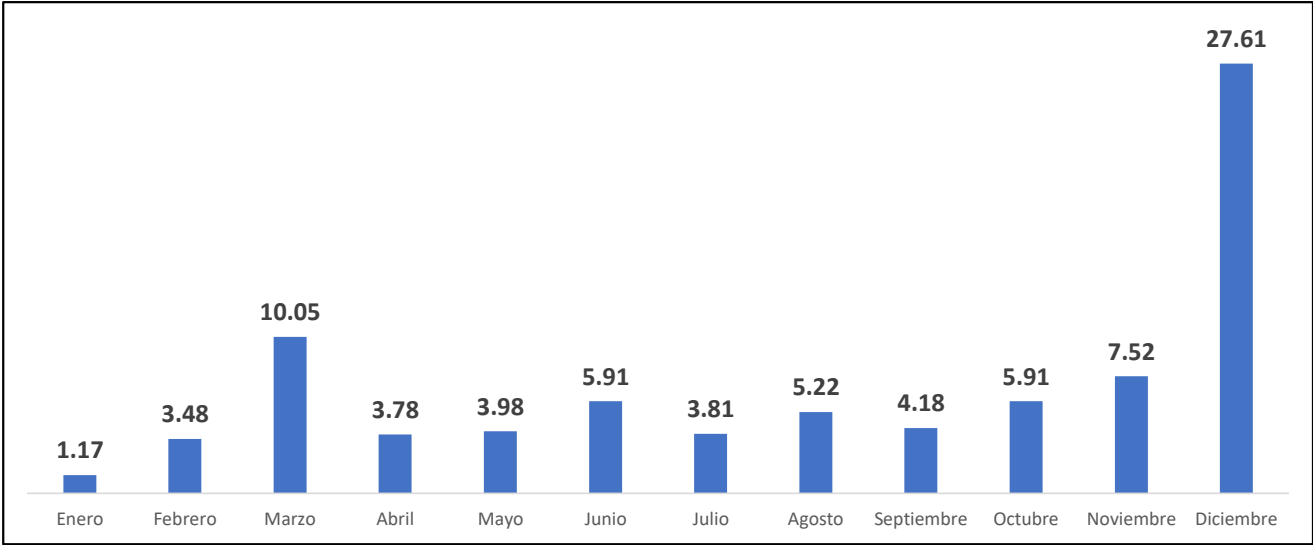
Dirección Técnica del Presupuesto  
Guatemala, Marzo 2025



# Ejecución Presupuestaria

## Ejercicio Fiscal 2024

(Cifras en Millones Quetzales)



Información al 31 de diciembre de 2024.  
Fuente: Sistema de Contabilidad Integrada (Sicoiin).

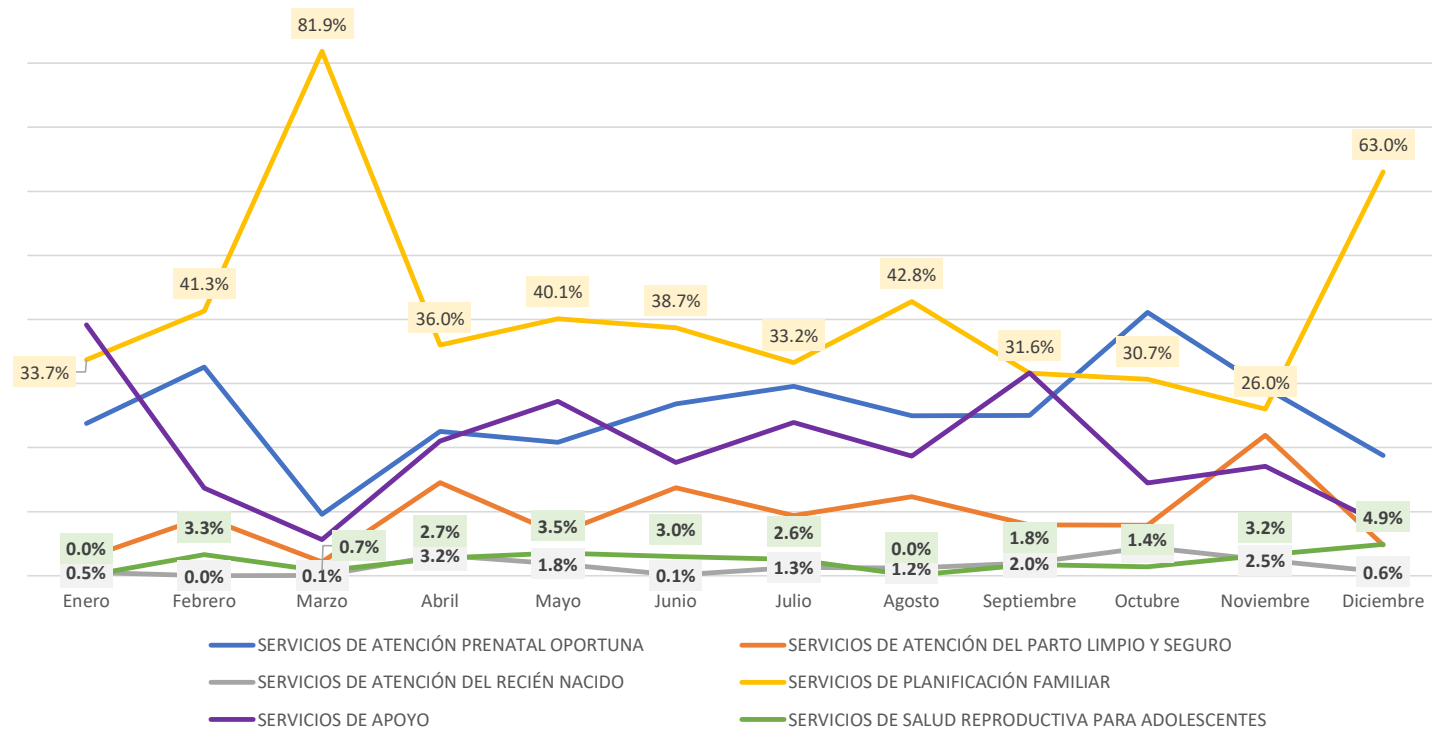


MINISTERIO  
DE FINANZAS  
PÚBLICAS

# Ejecución Presupuestaria

## Ejercicio Fiscal 2024

(Cifras en Millones Quetzales)



Información al 31 de diciembre de 2024.  
Fuente: Sistema de Contabilidad Integrada (Sicoin).



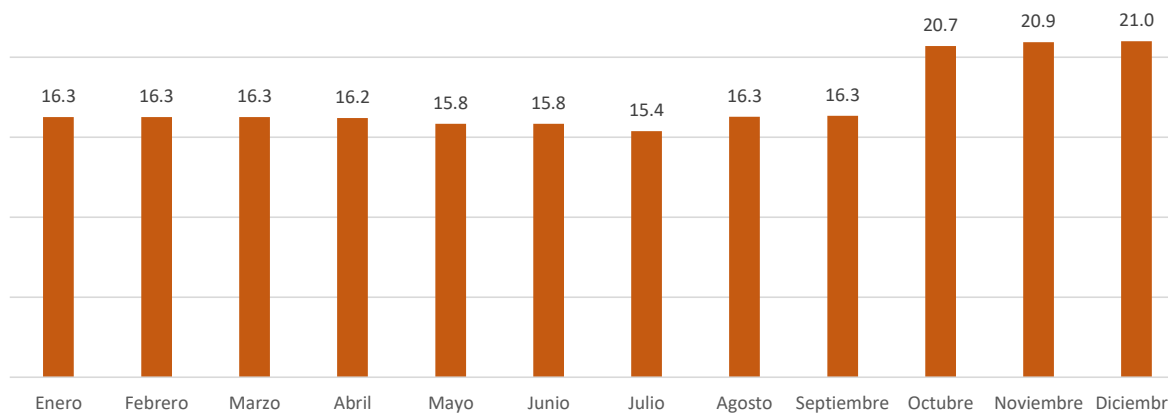
MINISTERIO  
DE FINANZAS  
PÚBLICAS

# 1.- Servicios de Atención Prenatal Oportuna

## Monto vigente

### Ejercicio Fiscal 2024

(Cifras en millones de Quetzales)



Información al 31 de diciembre de 2024.

Fuente: Sistema de Contabilidad Integrada (Sicoin).



MINISTERIO  
DE FINANZAS  
PÚBLICAS

# 1.- Servicios de Atención Prenatal Oportuna

## Ejecución por Unidad Ejecutora

Ejercicio Fiscal 2024

(Cifras en Quetzales)

UE	Presupuesto Vigente	Presupuesto Devengado	% de ejecución
203	142,316	74,600	52.4%
212	483,453	311,184	64.4%
215	499,042	329,761	66.1%
205	608,838	408,571	67.1%
262	540,000	375,915	69.6%
222	325,190	231,140	71.1%
219	798,200	633,960	79.4%
223	500,986	406,802	81.2%
216	578,585	497,018	85.9%
217	1,020,585	882,525	86.5%
221	1,365,859	1,194,687	87.5%
204	367,368	321,604	87.5%
210	288,000	254,516	88.4%
208	1,569,705	1,429,407	91.1%
225	567,134	527,386	93.0%
270	639,000	594,517	93.0%
227	3,846,816	3,696,851	96.1%
214	257,000	248,044	96.5%
218	398,900	386,655	96.9%
278	280,472	273,395	97.5%
226	1,823,906	1,782,932	97.8%
207	833,828	817,640	98.1%
209	81,313	79,903	98.3%
211	124,000	122,914	99.1%
283	178,000	177,100	99.5%
284	2,664,000	2,656,839	99.7%
224	5,997	5,989	99.9%
269	18,200	18,194	100.0%
266	182,797	182,781	100.0%

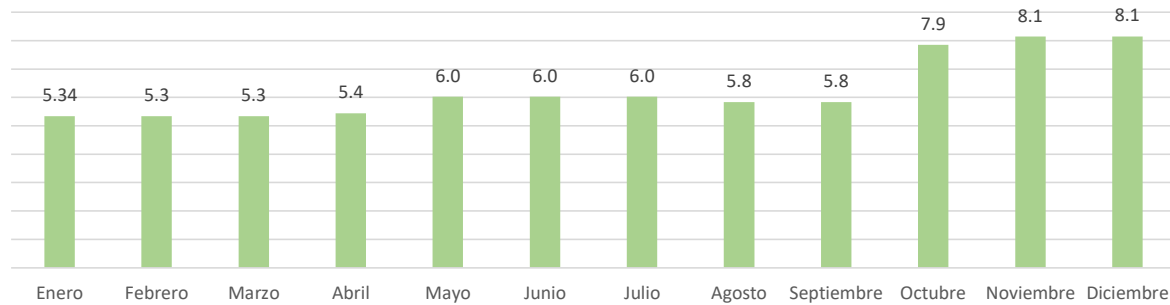


MINISTERIO  
DE FINANZAS  
PÚBLICAS

## 2.- Servicios de Atención del Parto Limpio y Seguro Monto vigente

### Ejercicio Fiscal 2024

(Cifras en millones de Quetzales)



Información al 31 de diciembre de 2024.

Fuente: Sistema de Contabilidad Integrada (Sicoin).



MINISTERIO  
DE FINANZAS  
PÚBLICAS

## 2.- Servicios de Atención del Parto Limpio y Seguro

### Ejecución por Unidad Ejecutora

Ejercicio Fiscal 2024

(Cifras en Quetzales)

UE	Presupuesto Vigente	Presupuesto Devengado	% de ejecución
218	395,400	140,060	35.4%
213	412,080	259,439	63.0%
225	86,054	56,239	65.4%
206	44,000	30,160	68.5%
217	812,735	591,322	72.8%
215	2,935	2,300	78.4%
204	99,666	79,396	79.7%
222	325,316	259,208	79.7%
216	975,306	782,442	80.2%
252	827,250	693,200	83.8%
208	1,333	1,178	88.4%
212	562,268	502,573	89.4%
203	81,869	75,634	92.4%
214	625	600	96.0%
223	52,198	50,539	96.8%
209	648,687	634,344	97.8%
271	629,250	618,617	98.3%
207	182,073	180,042	98.9%
211	124,000	123,307	99.4%
205	70,274	69,956	99.5%
221	2,630	2,626	99.9%
266	172,420	172,216	99.9%
265	1,355,521	1,354,990	100.0%
224	26,227	26,226	100.0%
283	255,260	255,255	100.0%



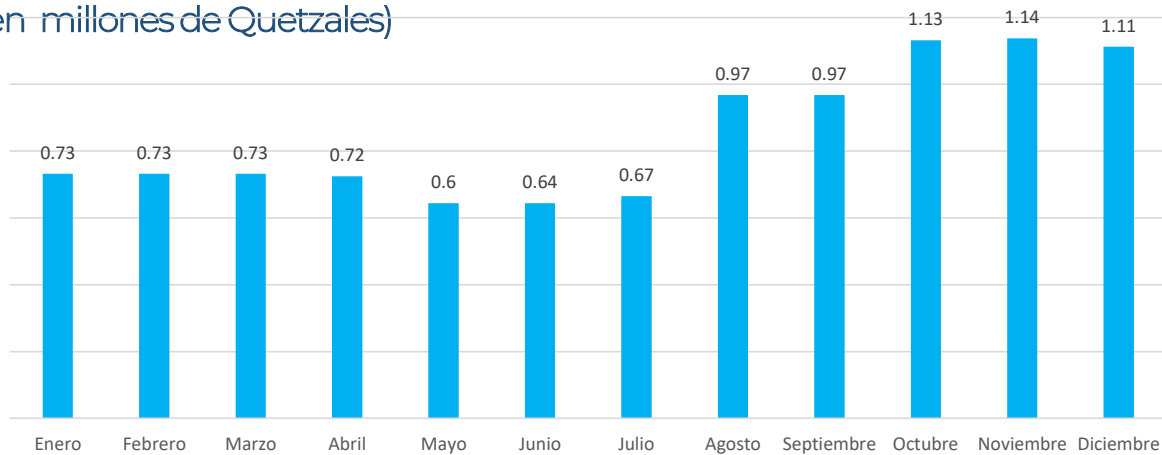
MINISTERIO  
DE FINANZAS  
PÚBLICAS

### 3.- Servicios de Atención del Recién Nacido

Monto vigente

Ejercicio Fiscal 2024

(Cifras en millones de Quetzales)



Información al 31 de diciembre de 2024.

Fuente: Sistema de Contabilidad Integrada (Sicoin).



MINISTERIO  
DE FINANZAS  
PÚBLICAS



### 3.- Servicios de Atención del Recién Nacido

#### Ejecución por Unidad Ejecutora

Ejercicio Fiscal 2024

(Cifras en Quetzales)

UE	Presupuesto Vigente	Presupuesto Devengado	% de ejecución
223	1,295	0	0.0%
204	3,855	725	18.8%
213	6,000	2,400	40.0%
217	90,828	36,581	40.3%
222	10,818	8,055	74.5%
212	6,671	5,711	85.6%
210	105,500	91,448	86.7%
215	59,527	56,160	94.3%
208	107,116	106,366	99.3%
218	28,000	27,830	99.4%
283	153,500	152,800	99.5%
224	15,732	15,671	99.6%
227	21,684	21,623	99.7%
266	100,267	100,115	99.8%
214	400,000	399,915	100.0%
205	1,760	1,760	100.0%



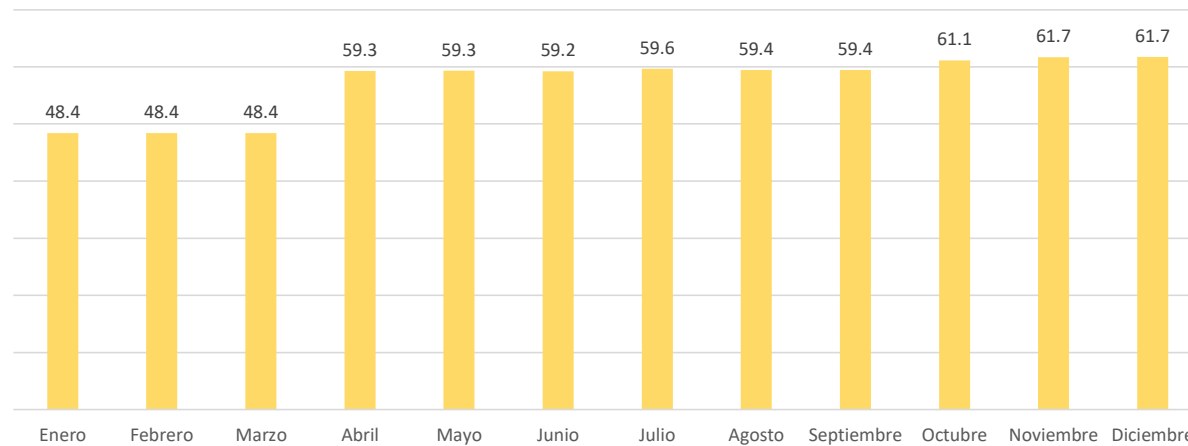
MINISTERIO  
DE FINANZAS  
PÚBLICAS

## 4.- Servicios de Planificación Familiar

### Monto vigente

### Ejercicio Fiscal 2024

(Cifras en millones de Quetzales)



Información al 31 de diciembre de 2024.

Fuente: Sistema de Contabilidad Integrada (Sicoin).



MINISTERIO  
DE FINANZAS  
PÚBLICAS

## 4.- Servicios de Planificación Familiar

### Ejecución por Unidad Ejecutora

Ejercicio Fiscal 2024

(Cifras en Quetzales)

UE	Presupuesto Vigente	Presupuesto Devengado	% de ejecución
202	466,500	73,760	15.8%
266	167,016	53,016	31.7%
254	168,000	75,600	45.0%
211	125,000	60,143	48.1%
201	40,483,259	22,208,703	54.9%
241	432,000	282,000	65.3%
249	110,000	72,800	66.2%
222	91,876	61,801	67.3%
213	249,110	168,294	67.6%
234	326,400	243,600	74.6%
208	592,011	474,116	80.1%
221	571,171	459,737	80.5%
255	192,000	156,000	81.3%
204	298,361	250,907	84.1%
212	815,875	694,181	85.1%
217	239,441	206,584	86.3%
278	652,528	572,809	87.8%
268	754,600	674,853	89.4%
242	494,840	446,831	90.3%
250	336,300	312,000	92.8%

UE	Presupuesto Vigente	Presupuesto Devengado	% de ejecución
205	109,398	102,217	93.4%
207	12,139	11,442	94.3%
265	1,781,105	1,688,005	94.8%
206	210,000	199,088	94.8%
216	4,204,073	4,033,081	95.9%
257	429,000	417,382	97.3%
220	2,510,480	2,444,121	97.4%
215	305,956	301,231	98.5%
251	708,900	698,603	98.5%
225	295,481	293,524	99.3%
283	1,050,650	1,044,684	99.4%
223	1,120,761	1,114,661	99.5%
218	178,500	177,910	99.7%
214	48,375	48,265	99.8%
203	100,115	99,958	99.8%
224	342,644	342,612	100.0%
245	138,000	138,000	100.0%
248	120,000	120,000	100.0%
253	198,000	198,000	100.0%
269	275,800	275,800	100.0%



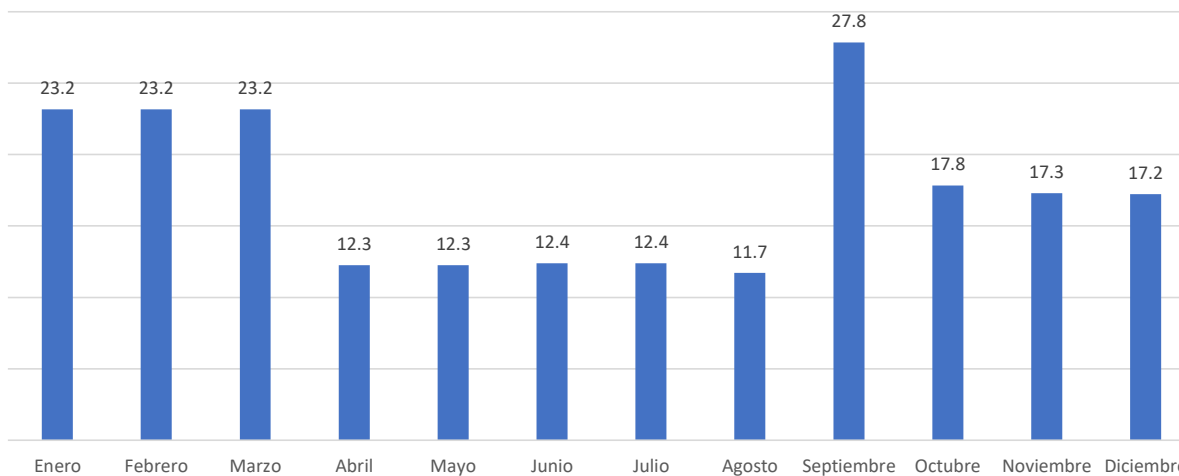
MINISTERIO  
DE FINANZAS  
PÚBLICAS

# 6.- Servicios de Apoyo

## Monto vigente

### Ejercicio Fiscal 2024

(Cifras en millones de Quetzales)



Información al 31 de diciembre de 2024.  
Fuente: Sistema de Contabilidad Integrada (Sicoin).



MINISTERIO  
DE FINANZAS  
PÚBLICAS

6.- Servicios de Apoyo  
Ejecución por Unidad Ejecutora  
Ejercicio Fiscal 2024  
(Cifras en Quetzales)

UE	Presupuesto Vigente	Presupuesto Devengado	% de ejecución
201	17,226,271	11,957,267	69.4%

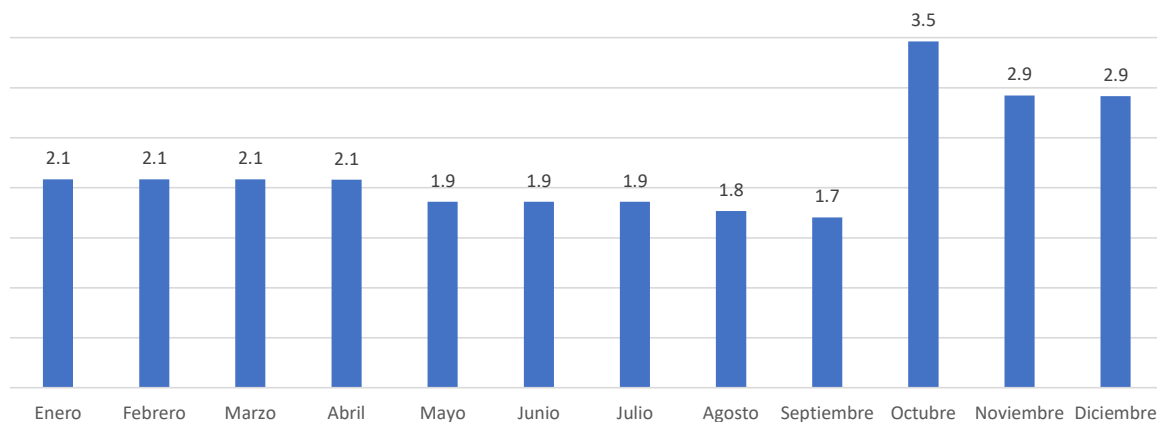


## 7.- Servicios de Salud Reproductiva para Adolescentes

Monto vigente

Ejercicio Fiscal 2024

(Cifras en millones de Quetzales)



Información al 31 de diciembre de 2024.

Fuente: Sistema de Contabilidad Integrada (Sicoin).



MINISTERIO  
DE FINANZAS  
PÚBLICAS

## 6.- Servicios de Apoyo

### Ejecución por Unidad Ejecutora

Ejercicio Fiscal 2024

(Cifras en Quetzales)

UE	Presupuesto Vigente	Presupuesto Devengado	% de ejecución
221	305,015	163,696	53.7%
213	89,310	56,215	62.9%
217	75,020	57,025	76.0%
225	1,375,331	1,160,601	84.4%
204	85,250	73,600	86.3%
223	215,852	192,296	89.1%
218	69,780	63,080	90.4%
203	251,200	246,798	98.2%
215	32,540	32,000	98.3%
206	90,000	89,380	99.3%
283	325,346	325,324	100.0%

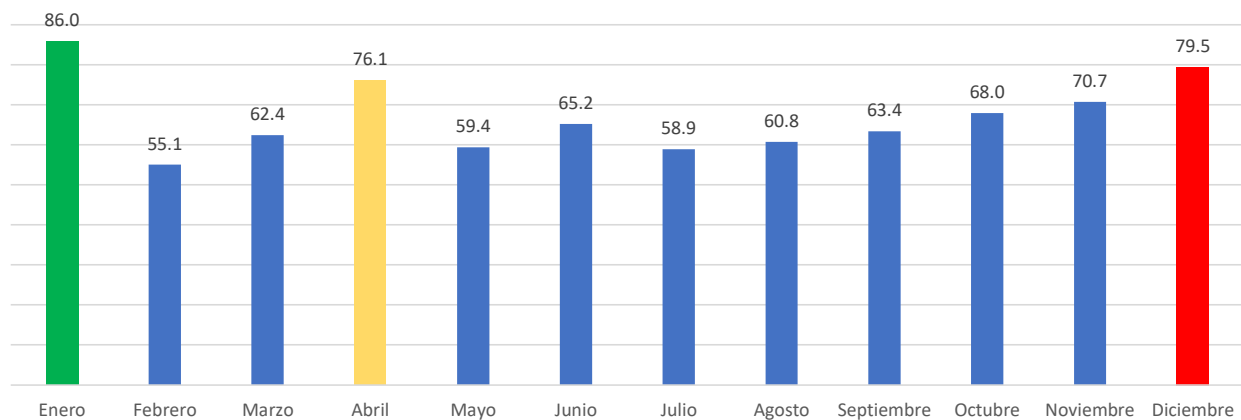


MINISTERIO  
DE FINANZAS  
PÚBLICAS

# Recaudación del Impuesto a Bebidas Alcohólicas

## Ejercicio Fiscal 2024

(Cifras en millones de Quetzales)



Información al 31 de diciembre de 2024.

Fuente: Sistema de Contabilidad Integrada (Sicoin).

Año	Recaudación	Vigente	% Vigente	Ejecutado	% Ejecución
2,024	805,425,384	112,094,000	13.92%	82,625,456	73.71%

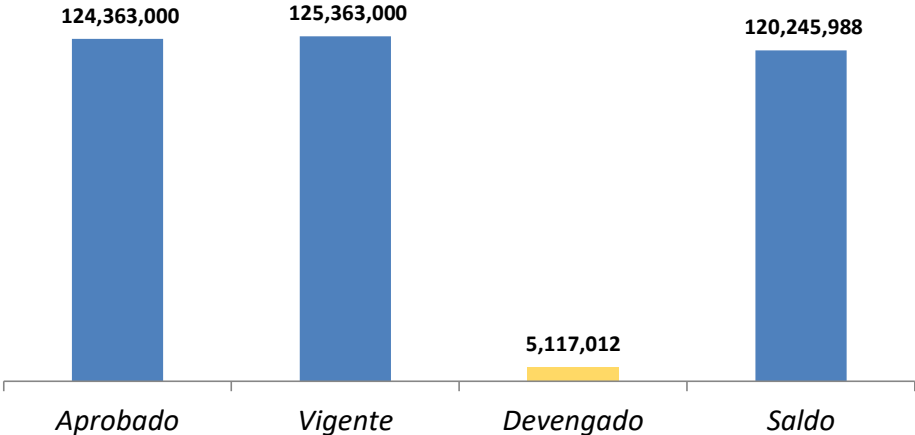


MINISTERIO  
DE FINANZAS  
PÚBLICAS



# Ejecución Presupuestaria Ejercicio Fiscal 2025

Mes de Marzo  
(Cifras en Quetzales)



Información al 05 de marzo de 2025.  
Fuente: Sistema de Contabilidad Integrada (Sicoin).



MINISTERIO  
DE FINANZAS  
PÚBLICAS

# Ejecución Presupuestaria por Actividades

## Ejercicio Fiscal 2025

Mes de Marzo

(Cifras en Quetzales)

Actividad	Vigente	Ejecutado	% Ejecución
Servicios de atención prenatal oportuna	17,203,285	1,542,637	8.97%
Servicios de atención del parto limpio y seguro	7,096,425	485,900	6.85%
Servicios de atención del recién nacido	256,336		0.00%
Servicios de planificación familiar	60,895,183	2,047,432	3.36%
Servicios de apoyo	37,210,490	1,041,044	2.80%
Servicios de salud reproductiva para adolescentes	1,209,569		0.00%
Dotación de Micronutrientes a Mujer en Edad Fertil	1,491,712		0.00%
<b>TOTAL</b>	<b>125,363,000</b>	<b>5,117,012</b>	<b>4.08%</b>

Información al 05 de marzo de 2025.

Fuente: Sistema de Contabilidad Integrada (Sicoin).



MINISTERIO  
DE FINANZAS  
PÚBLICAS

# Cuota Normal Aprobada

## Ejercicio Fiscal 2025

Primer Cuatrimestre

(Cifras en Quetzales)

Descripción	Cuota Aprobada Enero	Cuota Aprobada Febrero	Cuota Aprobada Marzo	Cuota Solicitada Abril	Total
1 Servicios No Personales	3,068,628	7,730,988	3,482,900	3,482,900	17,765,416
2 Materiales y Suministros		92,216			92,216
3 Propiedad, Planta, Equipo e Intangibles					
<b>TOTAL</b>	<b>3,068,628</b>	<b>7,823,204</b>	<b>3,482,900</b>	<b>3,482,900</b>	<b>17,857,632</b>

Información al 05 de marzo de 2025.

Fuente: Sistema de Contabilidad Integrada (Sicoin).



MINISTERIO  
DE FINANZAS  
PÚBLICAS

# Cuota Normal Solicitada y Aprobada

## Ejercicio Fiscal 2025

### Primer Cuatrimestre

(Cifras en Quetzales)

<b>Estado</b>	<b>Cuota</b>	<b>Total</b>
<b>Solicitado</b>	44,984,264	44,984,264
<b>Aprobado</b>	19,789,170	19,789,170

Información al 05 de marzo de 2025.

Fuente: Sistema de Contabilidad Integrada (Sicoín).

Pendiente de aprobar Q3,584,813 en reunión de COPEP 07 con lo que la cuota aprobada ascendería a Q21,442,445



MINISTERIO  
DE FINANZAS  
PÚBLICAS

# IMPUESTO A BEBIDAS ALCOHÓLICAS

## Recaudación y Ejecución Presupuestaria

### Ejercicio Fiscal 2025.

(Cifras en Quetzales)

Año	Recaudación	Vigente	% Vigente	Ejecutado	% Ejecución
2,025	233,207,703	125,363,000	53.76%	5,117,012	4.08%

Información al 05 de marzo de 2025.

Fuente: Sistema de Contabilidad Integrada (Sicoin).



MINISTERIO  
DE FINANZAS  
PÚBLICAS



[www.minfin.gob.gt](http://www.minfin.gob.gt)

**GRACIAS POR SU  
ATENCIÓN.**